


Programos „Europos horizontas“ Lietuvos dalyvavimo statistika

Statistikai parengti naudojami oficialūs eCorda 2024-08-21 duomenys



Lietuvos
mokslo
taryba



NCP
Lietuvos mokslo taryba



NAUJOS KARTOS
LIETUVA



Finansuoja
Europos Sąjunga
NextGenerationEU

Visų šalių dalyvavimas EH:

- Pateikta **84,9 tūkst.** tinkamų paraiškų, kuriose buvo **457,9 tūkst.** pareiškėjų;
- Vienoje tinkamoje paraiškoje vidutiniškai buvo **5.3** dalyviai;
- Šiuo metu jau pasirašytuose ar baigtuose **14238** projektuose yra **90780** dalyviai, iš **26051** institucijų;
- Projektų koordinatorių yra **14238**, iš **3378** institucijų;
- Visų dalyvių biudžetas pasirašytuose ar baigtuose projektuose – **45,6** mlrd. eurų, iš kurių EK skyrė **36,94** mlrd. eurų;
- **17660** MVĮ dalyviai (19,5% iš visų dalyvių), EK paskirstytas finansavimas – **6,4** mlrd. eurų (17,4% EK paskirstyto finansavimo visiems projektams);
- Paraiškų sėkmės rodiklis* – **16.4%**, dalyvių sėkmės rodiklis – **19.4%**;

Vidurkis:

1-am ES dalyviui EK skirta dotacija – **368** tūkst. eurų

**Ratio of the proposals in the main list to the total number of eligible proposals received*

Lietuvos dalyvavimas EH:

- Lietuvos atstovai dalyvavo teikiant **1900** tinkamas paraiškas (2.2% visų paraiškų), kuriose buvo **2617** pareiškėjai iš Lietuvos (0,57% visų pareiškėjų);
- Vienoje tinkamoje paraiškoje vidutiniškai buvo **14.7** dalyvių, tame tarpe **1,4** dalyvio iš Lietuvos;
- Pasirašytuose **352** projektuose yra **472** dalyviai (0,52% visų dalyvių), iš **159** institucijų;
- **41** projektų koordinatorių, iš **18** institucijų;
- Lietuvos dalyvių biudžetas pasirašytuose ar baigtuose projektuose yra **163,2** mln. eurų (0,36% visų dalyvių biudžeto), iš kurių EK skirtas finansavimas – **133,02 mln.** eurų (0,36% viso EK paskirstyto finansavimo);
- **134** MVĮ dalyviai (0,76% visų MVĮ dalyvių), EK paskirstytas finansavimas – **42,9** mln. eurų (0,67% EK paskirstyto finansavimo MVĮ);
- Paraiškų, kuriose dalyvauja LT, sėkmės rodiklis – **18.5%**, dalyvių sėkmės rodiklis – **17.4%**;
- Lietuva pagal dalyvių skaičių yra **23**, o pagal skiriamas lėšas – **22** vietoje tarp ES šalių

Vidurkis:

1-am LT dalyviui EK skirta dotacija – **281** tūkst. eurų



Lietuvos
mokslo
taryba



NCP
Lietuvos mokslo taryba

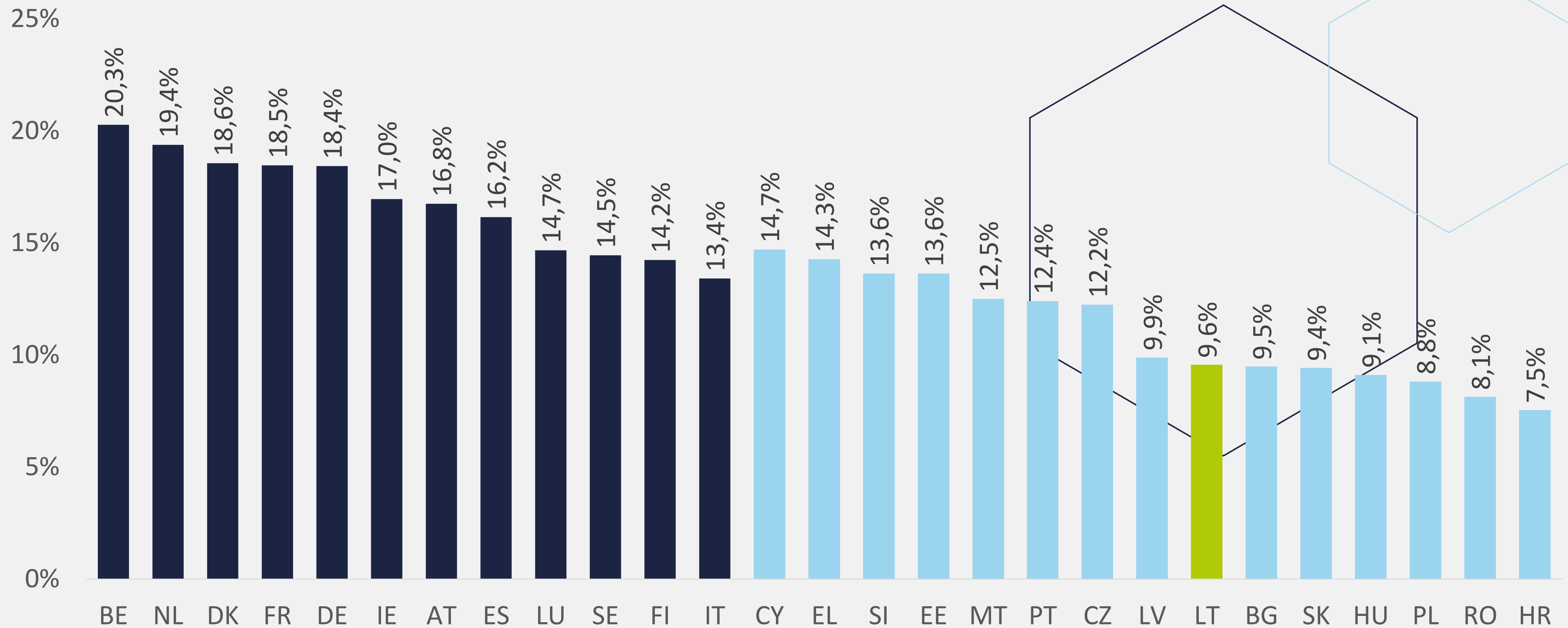


NAUJOS KARTOS
LIETUVA



Finansuoja
Europos Sąjunga
NextGenerationEU

EH koordinatorių sėkmės rodiklio (Main/Eligible) palyginimas ES šalyse



Šaltinis: eCorda (2024-08-21)



Lietuvos mokslo taryba



NCP
Lietuvos mokslo taryba

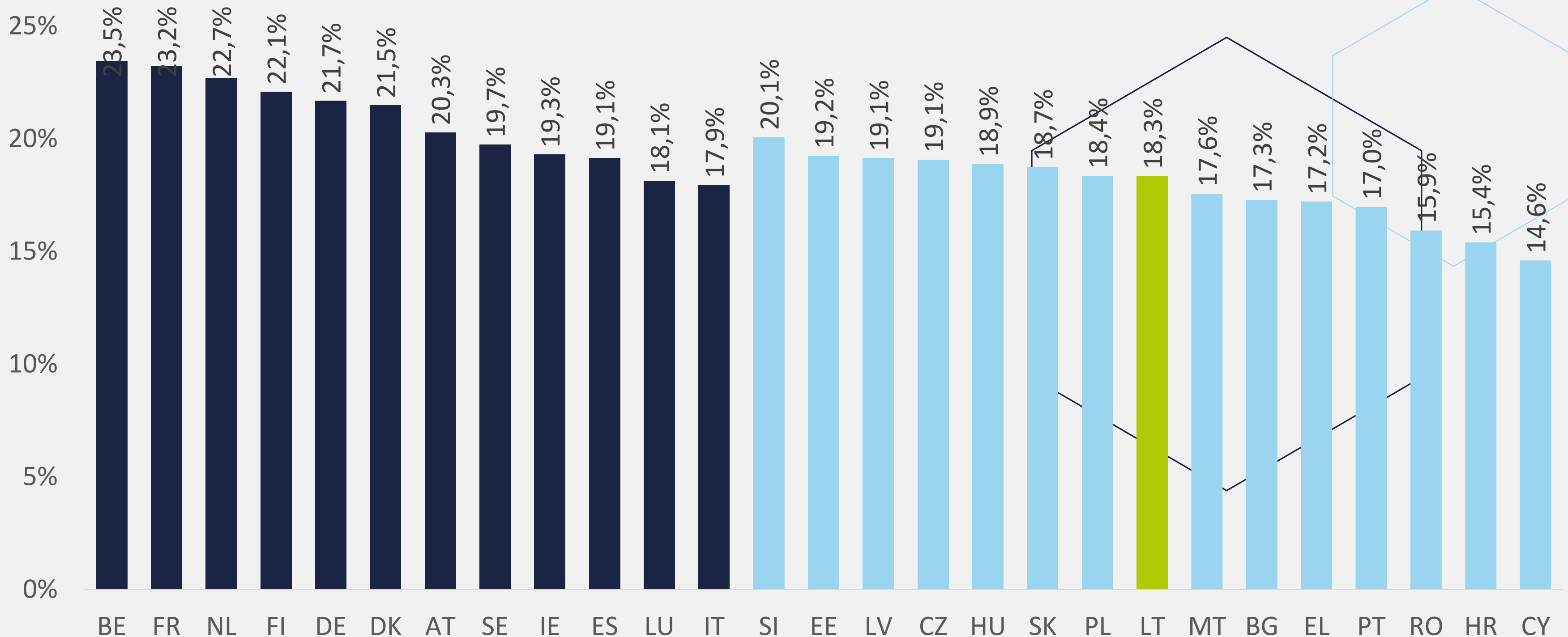


NAUJOS KARTOS
LIETUVA



Finansuoja
Europos Sąjunga
NextGenerationEU

EH dalyvių (partnerių) sėkmės rodiklio (Main/Eligible) palyginimas ES šalyse



Lietuvos mokslo taryba



NCP
Lietuvos mokslo taryba



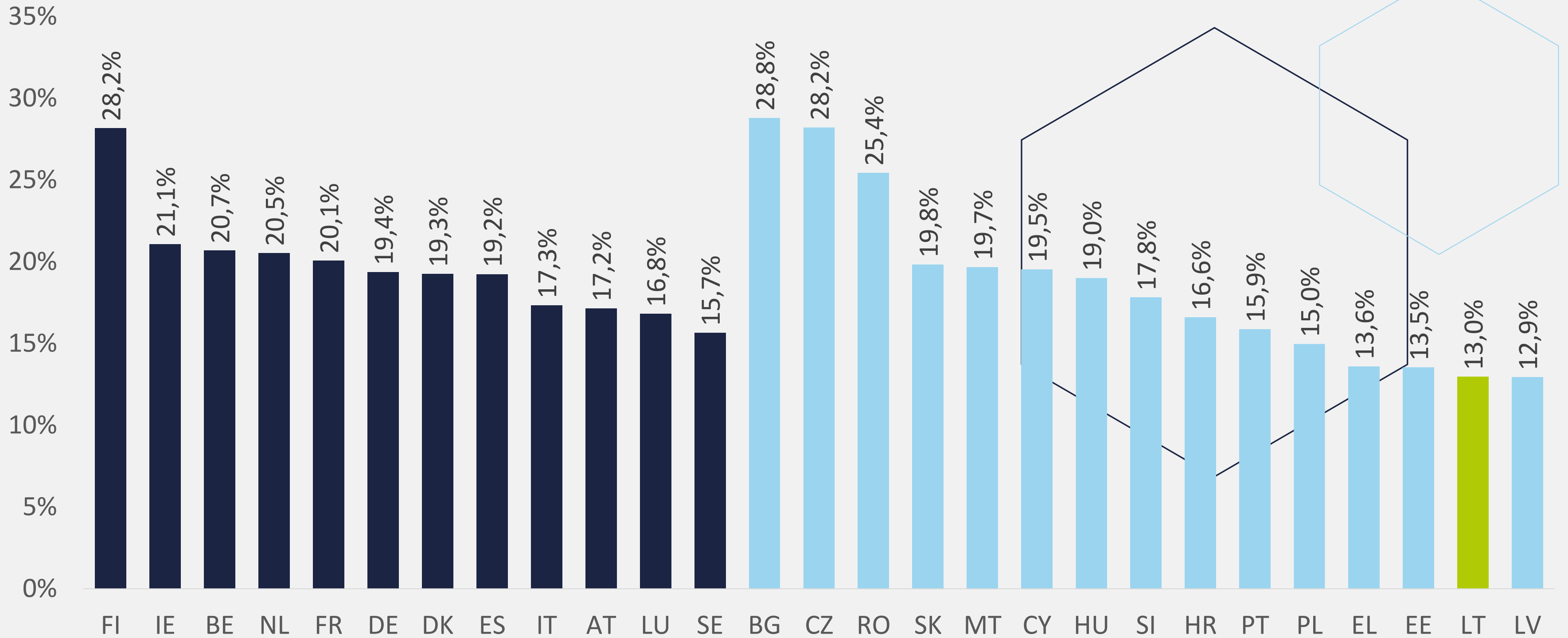
NAUJOS KARTOS LIETUVA



Finansuoja Europos Sąjunga
NextGenerationEU

Šaltinis: eCorda (2024-08-21)

EH asocijuotų dalyvių sėkmės rodiklio (Main/Eligible) palyginimas ES šalyse



Šaltinis: eCorda (2024-08-21)



Lietuvos mokslo taryba



NCP
Lietuvos mokslo taryba

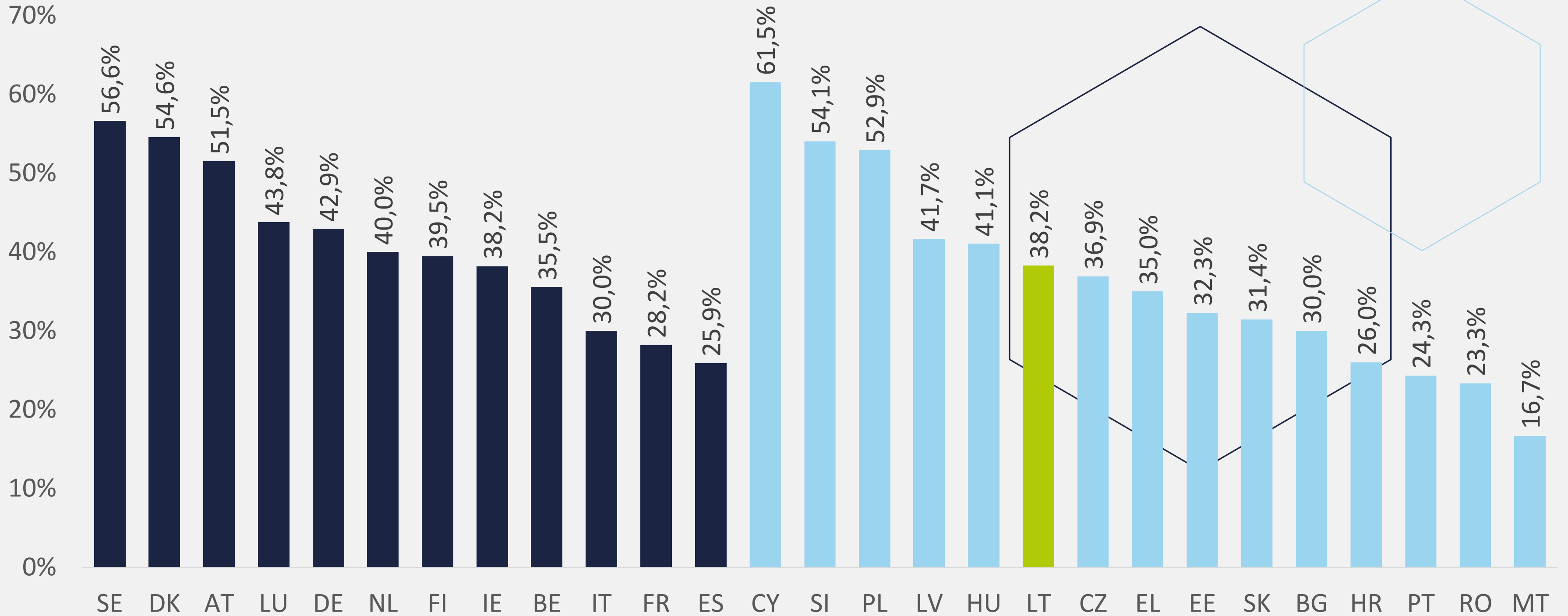


NAUJOS KARTOS
LIETUVA



Finansuoja
Europos Sąjunga
NextGenerationEU

EH afilijuotų dalyvių sėkmės rodiklio (Main/Eligible) palyginimas ES šalyse



Šaltinis: eCorda (2024-08-21)



Lietuvos mokslo taryba



NCP
Lietuvos mokslo taryba

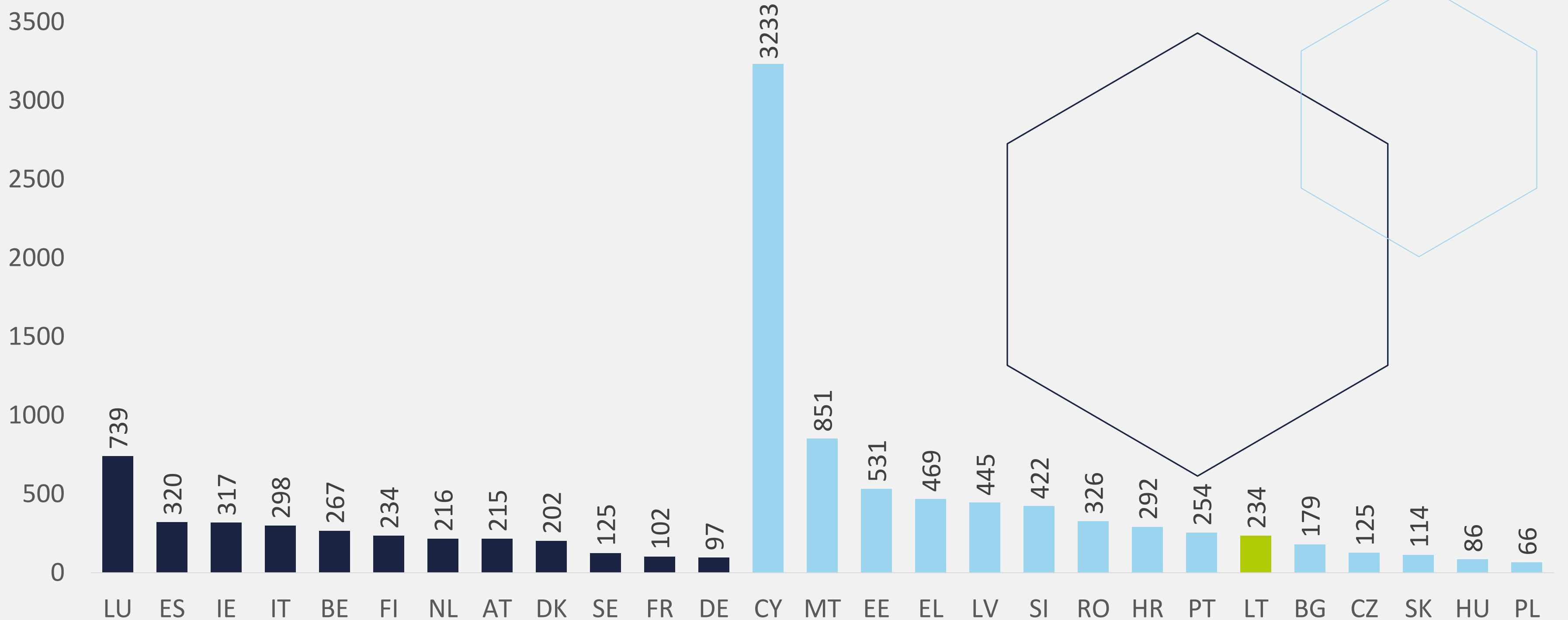


NAUJOS KARTOS LIETUVA



Finansuoja Europos Sąjunga NextGenerationEU

HE paraiškų (tinkamų vertinimui) skaičius tenkantis tūkstančiui tyrėjų (etato ekvivalentu, 2022 m.)



Lietuvos mokslo taryba



NCP
Lietuvos mokslo taryba



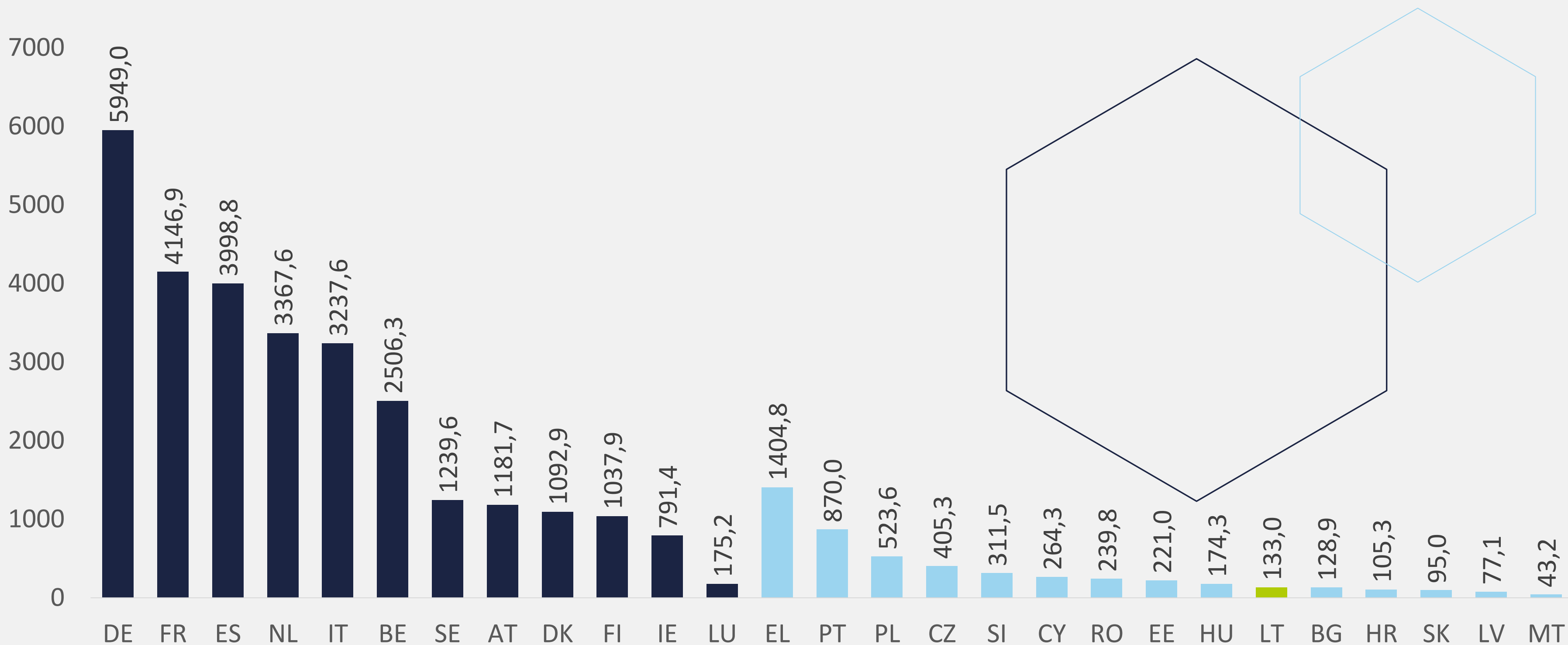
NAUJOS KARTOS LIETUVA



Finansuoja Europos Sąjunga
NextGenerationEU

Šaltinis: eCorda (2024-08-21)

EK skirtas finansavimas visiems ES šalių dalyviams (pasirašytuose ar baigtuose projektuose), mln. Eur



Lietuvos mokslo taryba



NCP
Lietuvos mokslo taryba



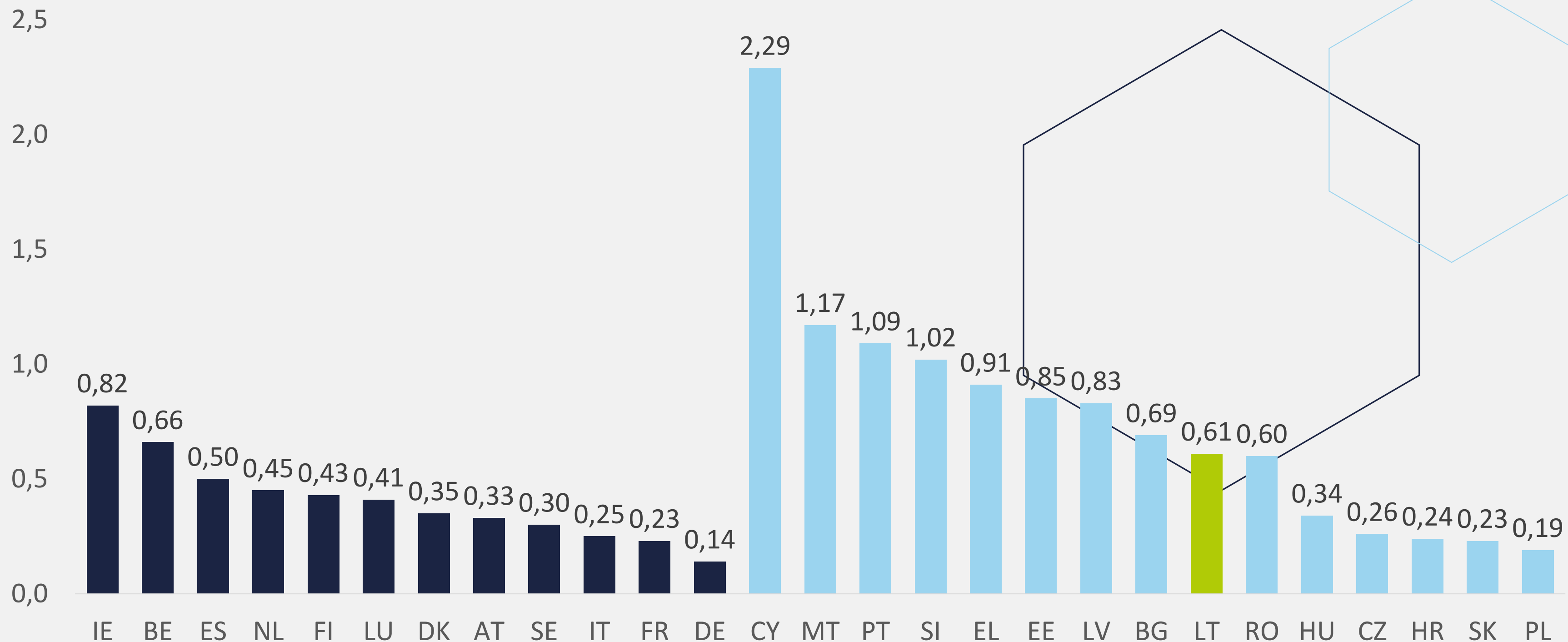
NAUJOS KARTOS LIETUVA



Finansuoja Europos Sąjunga NextGenerationEU

Šaltinis: eCorda (2024-08-21)
Eurostat

EK skirtas finansavimas (pasirašytuose ar baigtuose) projektuose palyginti su šalių biudžetų asignavimas MTEP (GBARD) 2022 m.



Lietuvos mokslo taryba



NCP
Lietuvos mokslo taryba



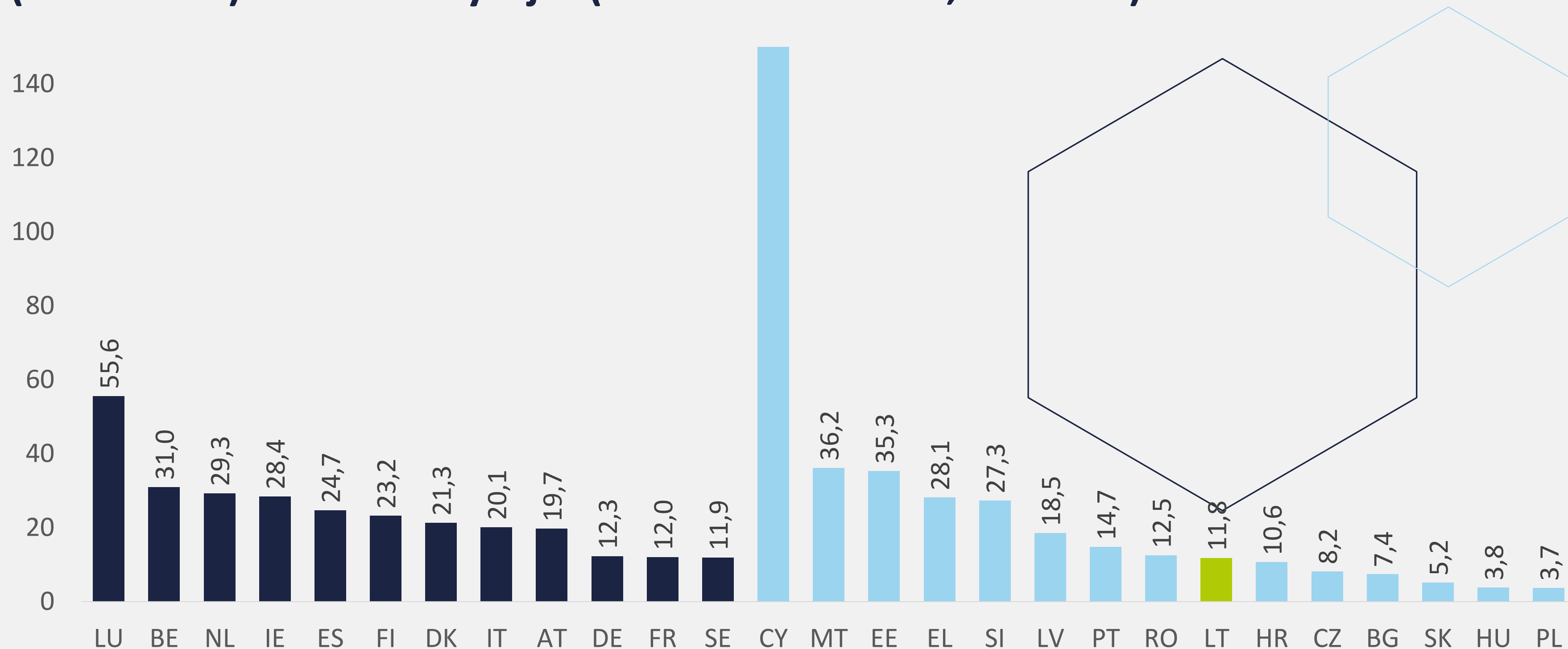
NAUJOS KARTOS
LIETUVA



Finansuoja
Europos Sąjunga
NextGenerationEU

Šaltinis: eCorda (2024-08-21),
Eurostat

EK skirtas finansavimas (pasirašytuose ar baigtuose) projektuose (tūkst. EUR) tenkantis tyrėjui (etato ekvivalentu, 2022 m.)



Lietuvos mokslo taryba



NCP
Lietuvos mokslo taryba



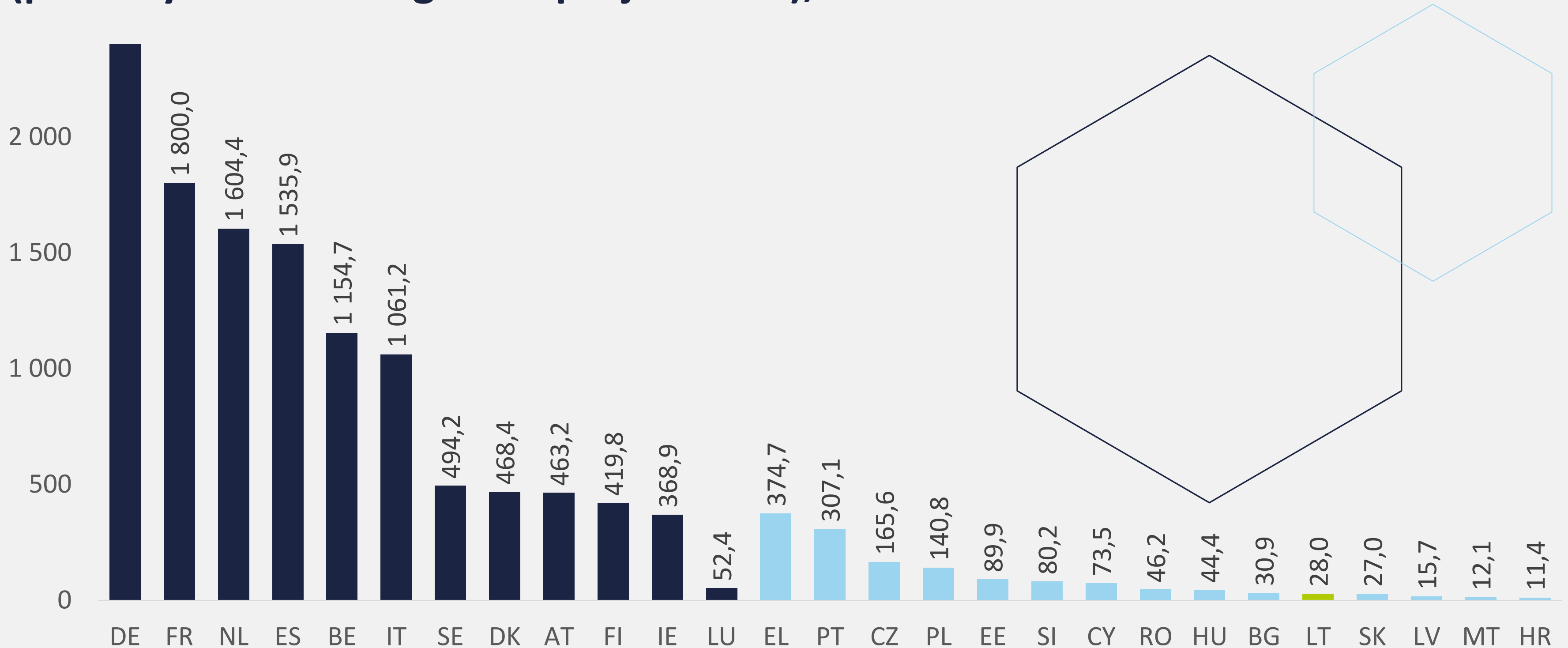
NAUJOS KARTOS LIETUVA



Finansuoja Europos Sąjunga
NextGenerationEU

Šaltinis: eCorda (2024-08-21), Eurostat

EK skirtas finansavimas ES šalių koordinatoriams (pasirašytuose ar baigtuose projektuose), mln. Eur



Lietuvos mokslo taryba



NCP
Lietuvos mokslo taryba



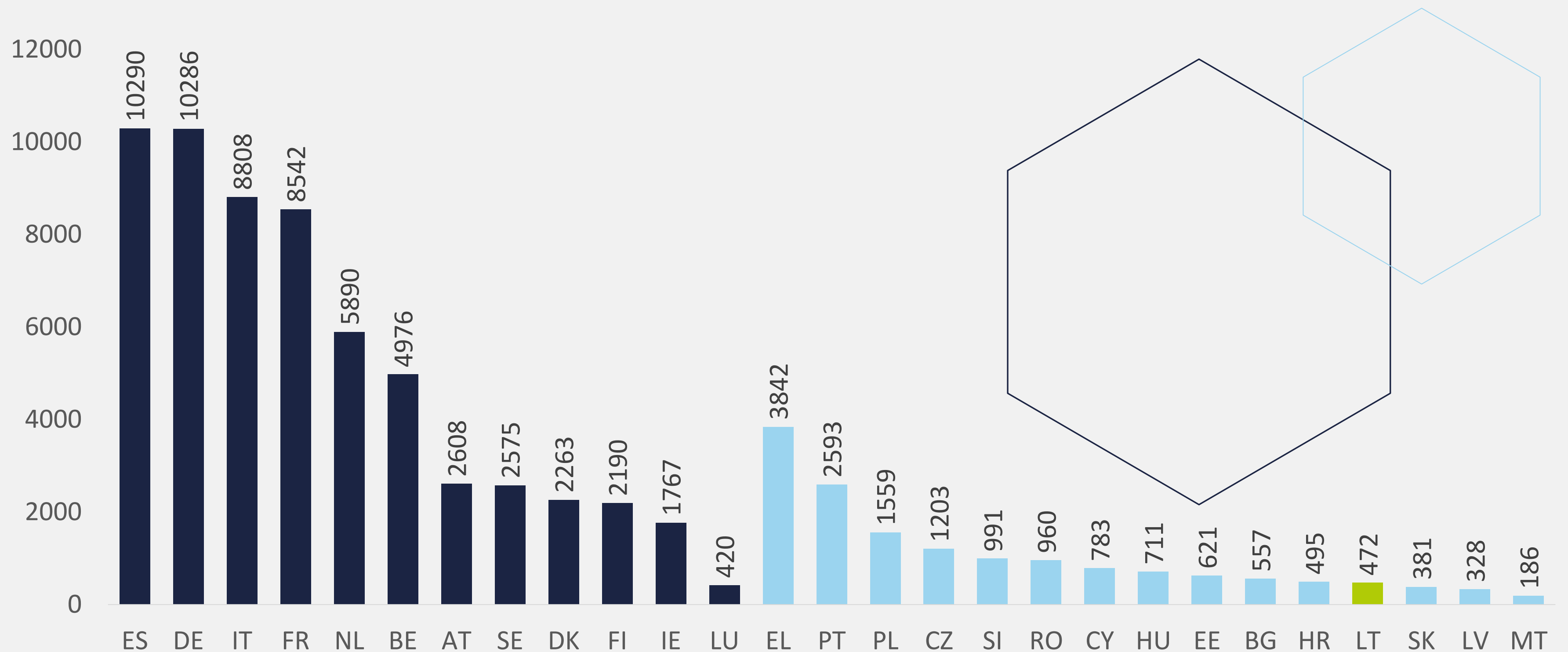
NAUJOS KARTOS LIETUVA



Finansuoja Europos Sąjunga
NextGenerationEU

Šaltinis: eCorda (2024-08-21)

ES šalių visų dalyvių skaičius (pasirašytuose ar baigtuose projektuose)



Lietuvos mokslo taryba



NCP
Lietuvos mokslo taryba



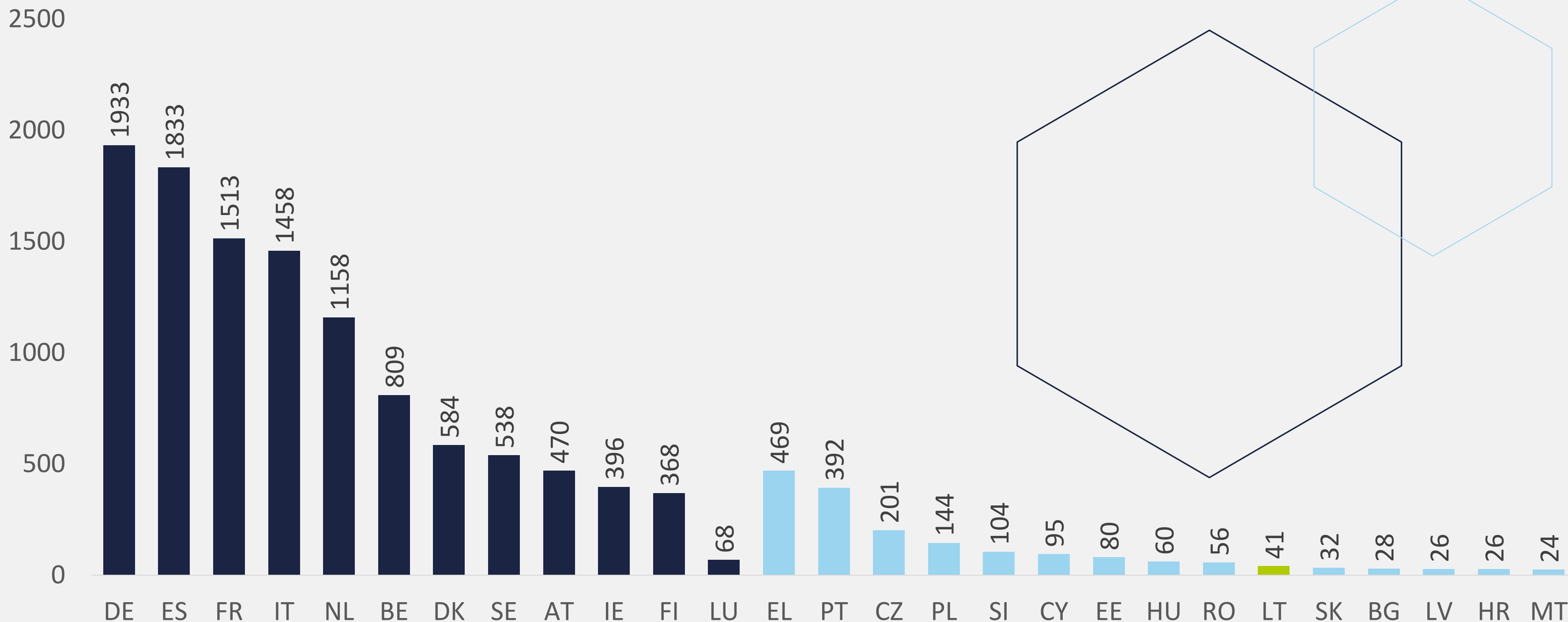
NAUJOS KARTOS LIETUVA



Finansuoja Europos Sąjunga
NextGenerationEU

Šaltinis: eCorda (2024-08-21)

ES šalių Koordinatorių skaičius (pasirašytuose ar baigtuose projektuose)



Lietuvos mokslo taryba



NCP
Lietuvos mokslo taryba



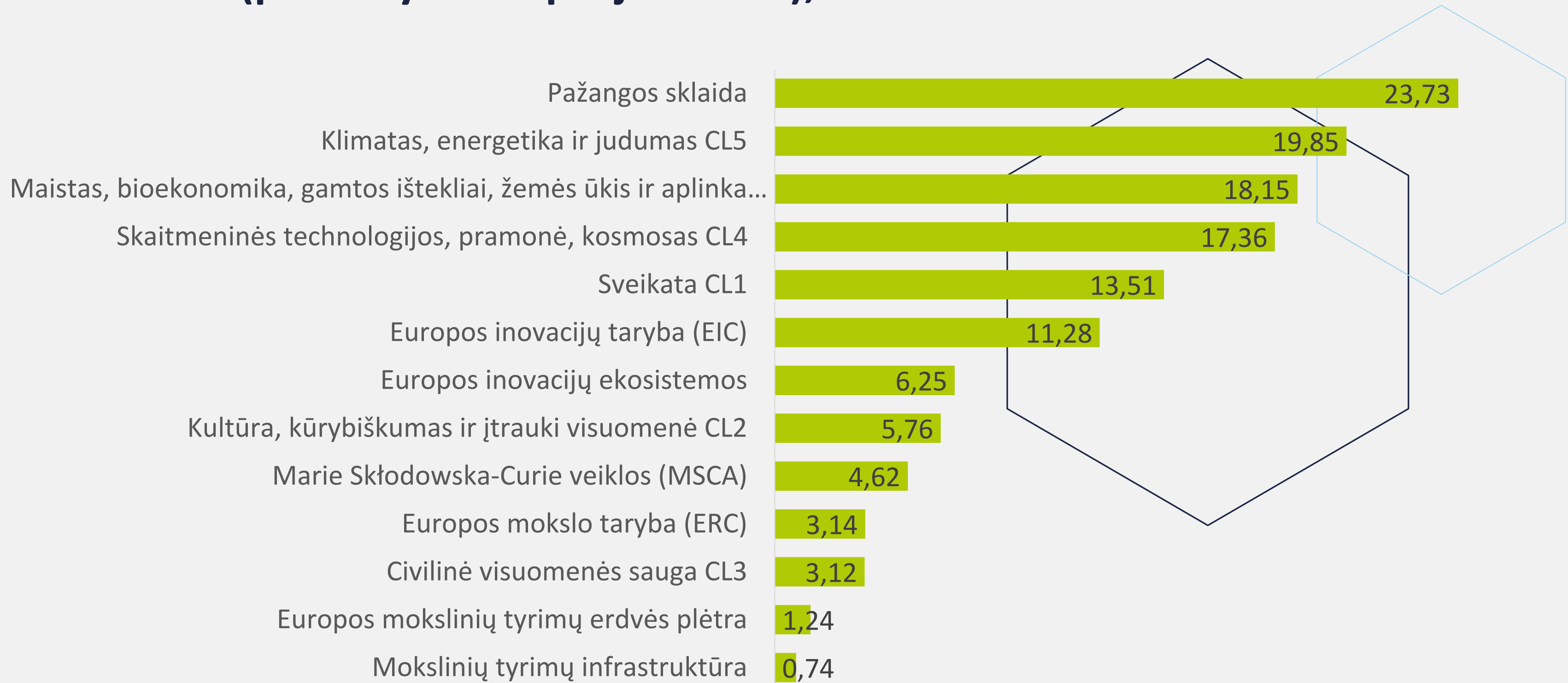
NAUJOS KARTOS LIETUVA



Finansuoja Europos Sąjunga
NextGenerationEU

Šaltinis: eCorda (2024-08-21)

EK skirtas finansavimas Lietuvos dalyviams pagal EH temines sritis (pasirašytuose projektuose), mln. Eur



Lietuvos mokslo taryba



NCP
Lietuvos mokslo taryba



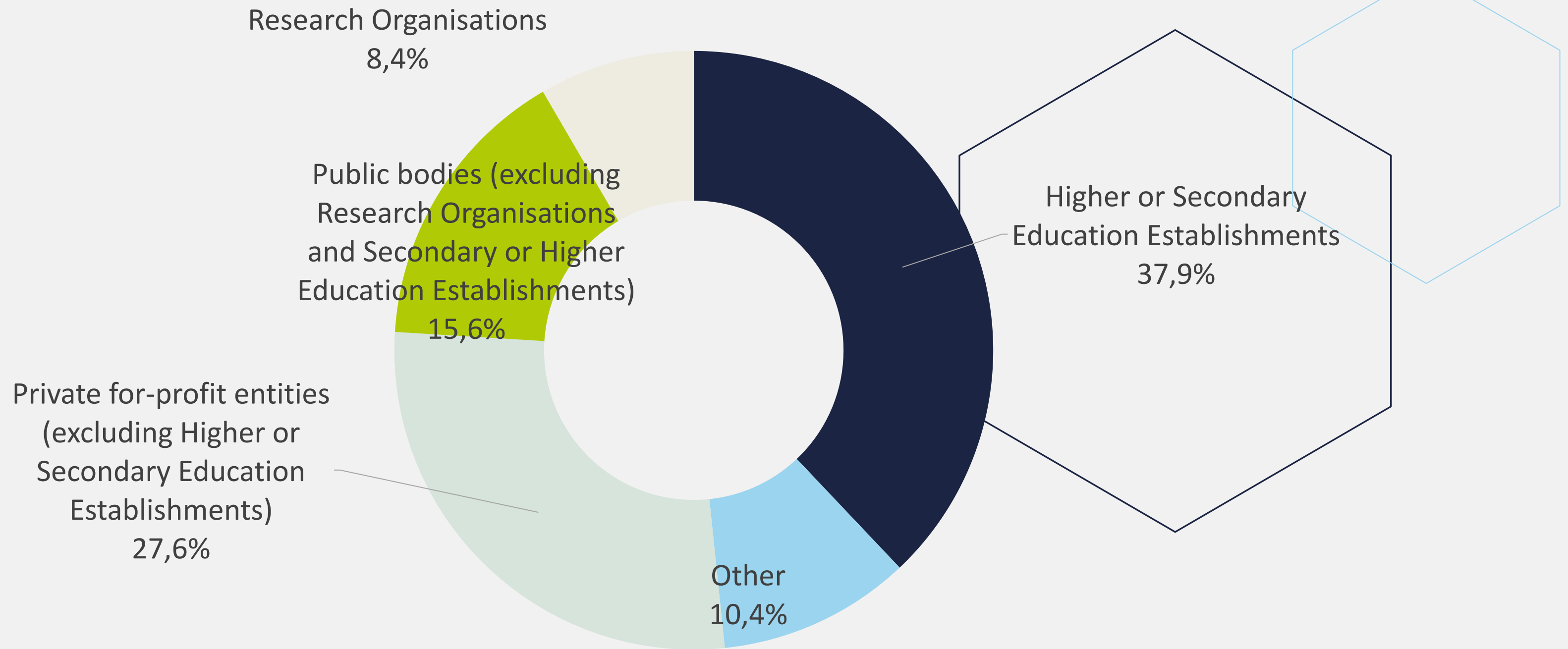
NAUJOS KARTOS
LIETUVA



Finansuoja
Europos Sąjunga
NextGenerationEU

Šaltinis: eCorda (2024-08-21)

EK skirto finansavimo pasiskirstymas LT dalyviams pagal organizacijos tipą (pasirašytuose projektuose), proc.



Lietuvos mokslo taryba



NCP
Lietuvos mokslo taryba



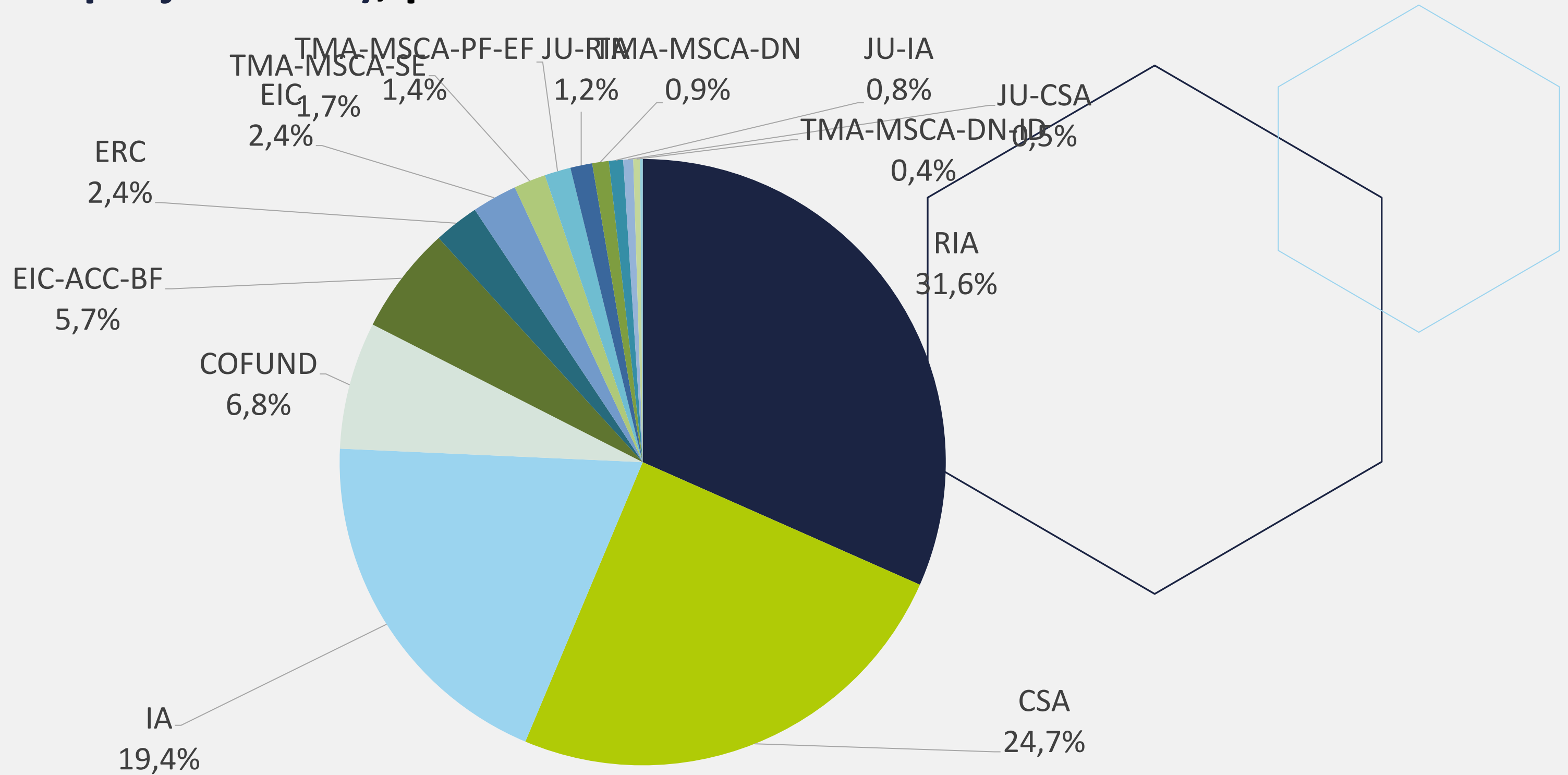
NAUJOS KARTOS LIETUVA



Finansuoja Europos Sąjunga
NextGenerationEU

Šaltinis: eCorda (2024-08-21)

EK skirtas finansavimo pasiskirstymas LT dalyviams pagal veiklos tipą (pasirašytuose projektuose), proc.



Lietuvos mokslo taryba



NCP
Lietuvos mokslo taryba



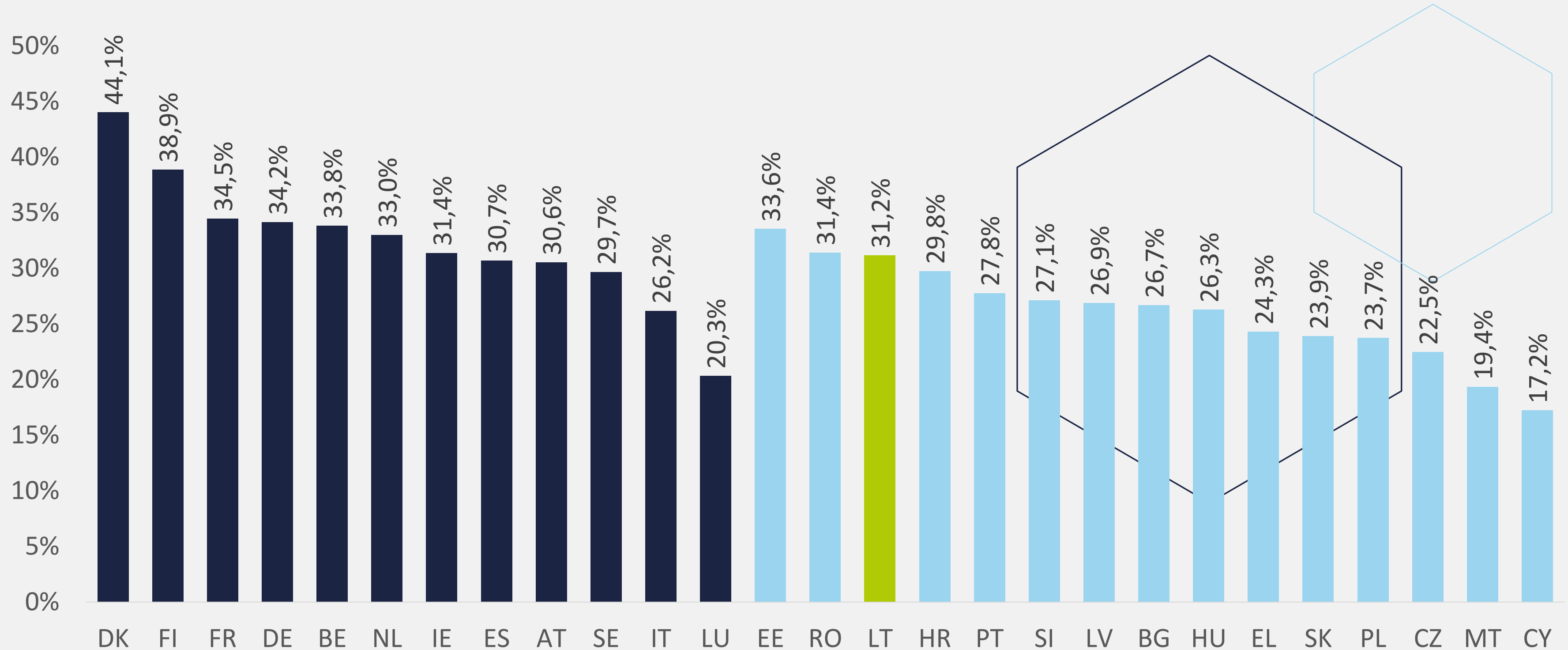
NAUJOS KARTOS LIETUVA



Finansuoja Europos Sąjunga
NextGenerationEU

Šaltinis: eCorda (2024-08-21)

Misijų kvietimuose EH dalyvių sėkmės rodiklio (Main/Eligible) palyginimas ES šalyse



Lietuvos mokslo taryba



NCP
Lietuvos mokslo taryba



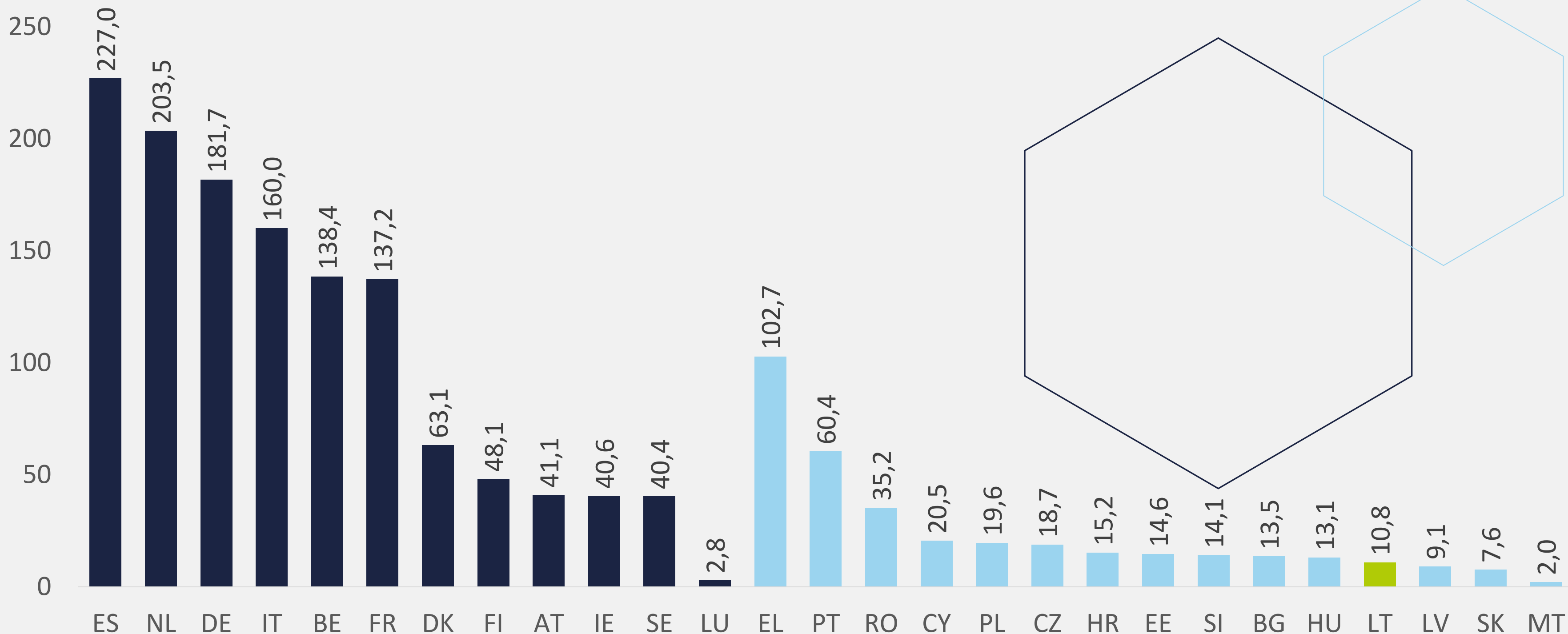
NAUJOS KARTOS LIETUVA



Finansuoja Europos Sąjunga
NextGenerationEU

Šaltinis: eCorda (2024-08-21)

Misijų kvietimuose EK skirtas finansavimas ES šalių dalyviams (pasirašytuose ar baigtuose projektuose), mln. Eur



Lietuvos mokslo taryba



NCP
Lietuvos mokslo taryba



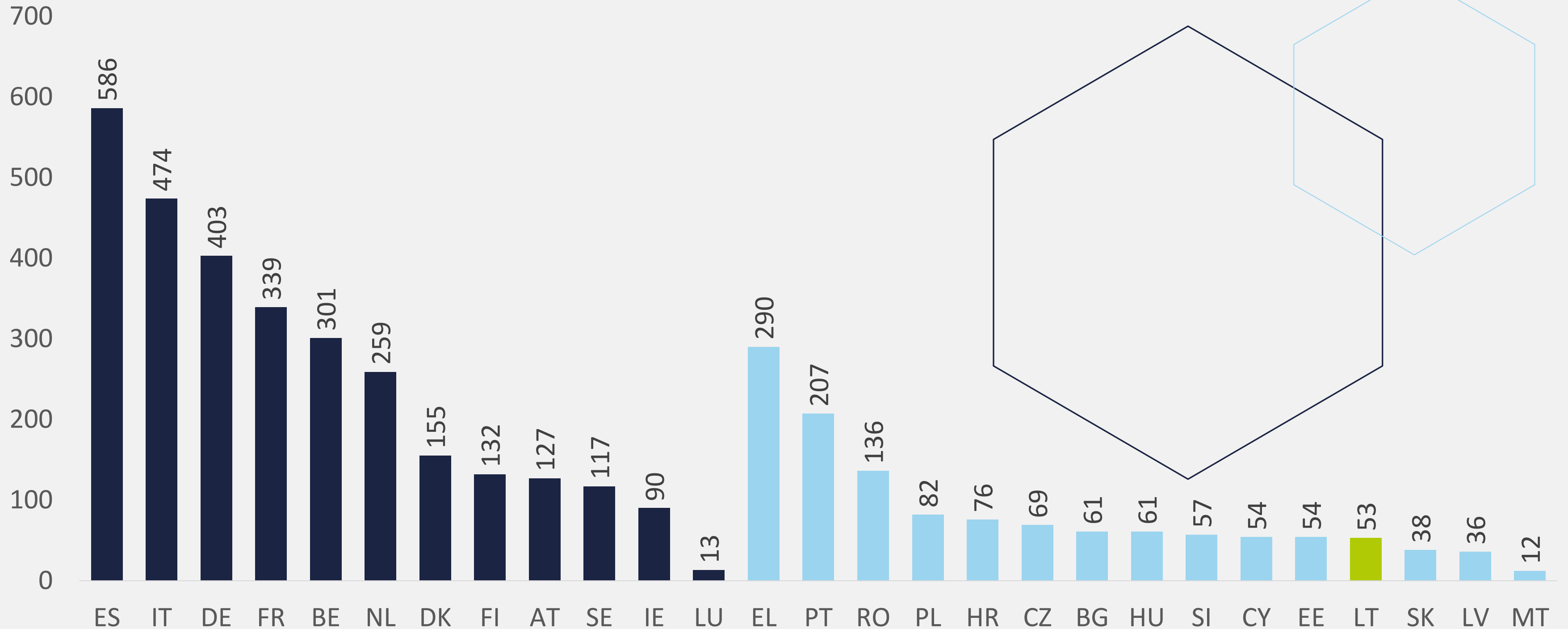
NAUJOS KARTOS LIETUVA



Finansuoja Europos Sąjunga NextGenerationEU

Šaltinis: eCorda (2024-08-21)

Misijų kvietimuose ES šalių dalyvių skaičius (pasirašytuose ar baigtuose projektuose)



Lietuvos mokslo taryba



NCP
Lietuvos mokslo taryba



NAUJOS KARTOS
LIETUVA



Finansuoja
Europos Sąjunga
NextGenerationEU

Šaltinis: eCorda (2024-08-21)

LT TOP-20 dalyvavimas projektuose

Institucija	EK dotacija (mln. Eur)	Dalyvių sk.	CSA	RIA	IA	ERC	COFUND	EIC	EIC-ACC-BF	JU-IA	JU-CSA	TMA-MSCA-PF-GF	JU-RIA	TMA-MSCA-PF-EF	FPA	EIC-ACC	EIT-KIC	TMA-MSCA-Cofund-D
KAUNO TECHNOLOGIJOS UNIVERSITETAS	13.54	37	6.82	3.12	1.55			1.05						0.16	0.00		0.20	0.00
VILNIAUS UNIVERSITETAS	10.69	42	1.88	2.45	0.60	3.14	0.18							1.67				0.00
VYTAUTO DIDŽIOJO UNIVERSITETAS	8.65	17	5.51	2.73	0.23													
Lietuvos mokslo taryba	6.58	30	0.97	0.10			5.51											
LIETUVOS SVEIKATOS MOKSLU UNIVERSITETAS	6.07	13	2.49	2.69	0.73		0.17											
VILNIAUS GEDIMINO TECHNIKOS UNIVERSITETAS	4.92	9	2.59	1.75									0.06					
SYXIS VSI	4.46	9		2.09	2.38													
VIESOJI ISTAIGA LIETUVOS INOVACIJŲ CENTRAS	3.89	7	3.34	0.55														
AgriFood Lithuania DIH	3.69	16	1.01	1.54	1.13													
UAB ART21	3.58	11	1.06	1.35	0.58												0.58	
KLAIPĖDOS UNIVERSITETAS	3.47	11	0.74	1.59	1.14													
LIGENCE UAB	2.50	1							2.50									
TURING COLLEGE UAB	2.50	1							2.50									
UAB INOVATYVI MEDICINA	2.49	1							2.49									
UAB TERAGLOBUS	2.36	12		0.65	0.33					0.32			1.06					
ALTECHNA R&D UAB	2.22	2		0.73	1.49													
LIETUVOS ENERGETIKOS INSTITUTAS	2.18	5		1.55	0.40													
VIESOJI ISTAIGA VILNIAUS UNIVERSITETO LIGONINĖ SANTAROS KLINIKOS	2.05	7	0.79	1.22	0.04													
VIESOJI ISTAIGA INOVACIJŲ AGENTURA	1.92	3	0.12				1.80											
UAB SOLI TEK R&D	1.72	7		0.09	1.63													



Lietuvos mokslo taryba



NCP
Lietuvos mokslo taryba



NAUJOS KARTOS LIETUVA



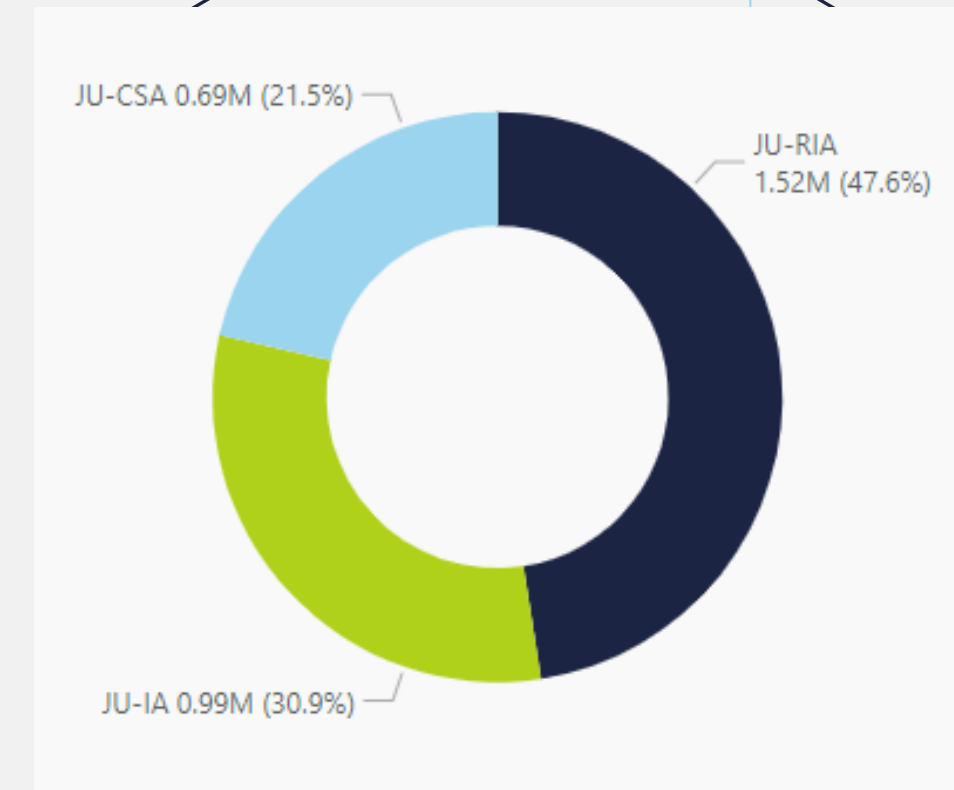
Finansuoja Europos Sąjunga
NextGenerationEU

Šaltinis: eCorda (2024-08-21)

LT dalyvavimas institucinėse partnerystėse

Participant	Partnership	Signed Grants	NET EU Contribution, EUR
UAB TERAGLOBUS	Chips Joint Undertaking	9	1,375,628
AKCINE BENDROVE ORO NAVIGACIJA	SESAR3 Joint Undertaking	7	1,211,128
UAB METIS BALTIC	Chips Joint Undertaking	1	271,250
VANDENILIO ENERGETIKOS ASOCIACIJA	Clean Hydrogen Joint Undertaking	1	245,750
VILNIAUS GEDIMINO TECHNIKOS UNIVERSITETAS	Europe's Rail Joint Undertaking	1	61,300
ASOCIACIJA DRONEA	SESAR3 Joint Undertaking	1	31,631
Total		20	3,196,687

Institucinių partnerysčių pasiskirstymas pagal veiklos tipą dotacijos dydį



Lietuvos mokslo taryba



NCP
Lietuvos mokslo taryba



NAUJOS KARTOS LIETUVA



Finansuoja Europos Sąjunga
NextGenerationEU

Šaltinis: eCorda (2024-08-21)