

# Programos „Europos horizontas“ Lietuvos dalyvavimo statistika



Finansuoja  
Europos Sąjunga  
NextGenerationEU

## Visų šalių dalyvavimas EH:

- Pateikta **65,2 tūkst.** tinkamų paraiškų, kuriose buvo **344,4 tūkst.** pareiškėjų;
- Vienoje tinkamoje paraiškoje vidutiniškai buvo **5** dalyviai;
- Šiuo metu jau pasirašytuose ar baigtuose **10866** projektuose yra **73191** dalyviai, iš **21977** institucijų;
- Projektų koordinatorių yra **10866**, iš **2673** institucijų;
- Visų dalyvių biudžetas pasirašytuose ar baigtuose projektuose – **39,39** mlrd. eurų, iš kurių EK skyrė **31,3** mlrd. eurų;
- **13835** MVĮ dalyviai (18,9% iš visų dalyvių), EK paskirstytas finansavimas – **5,4** mlrd. eurų (17,3% EK paskirstyto finansavimo visiems projektams);
- Paraiškų sėkmės rodiklis\* – **17.1%**, dalyvių sėkmės rodiklis – **21.0%**;

### Vidurkis:

1-am ES dalyviui EK skirta dotacija – **466** tūkst. eurų

*\*Ratio of the proposals in the main list to the total number of eligible proposals received*



Lietuvos  
mokslo  
taryba



NCP  
Lietuvos mokslo taryba

## Lietuvos dalyvavimas EH:

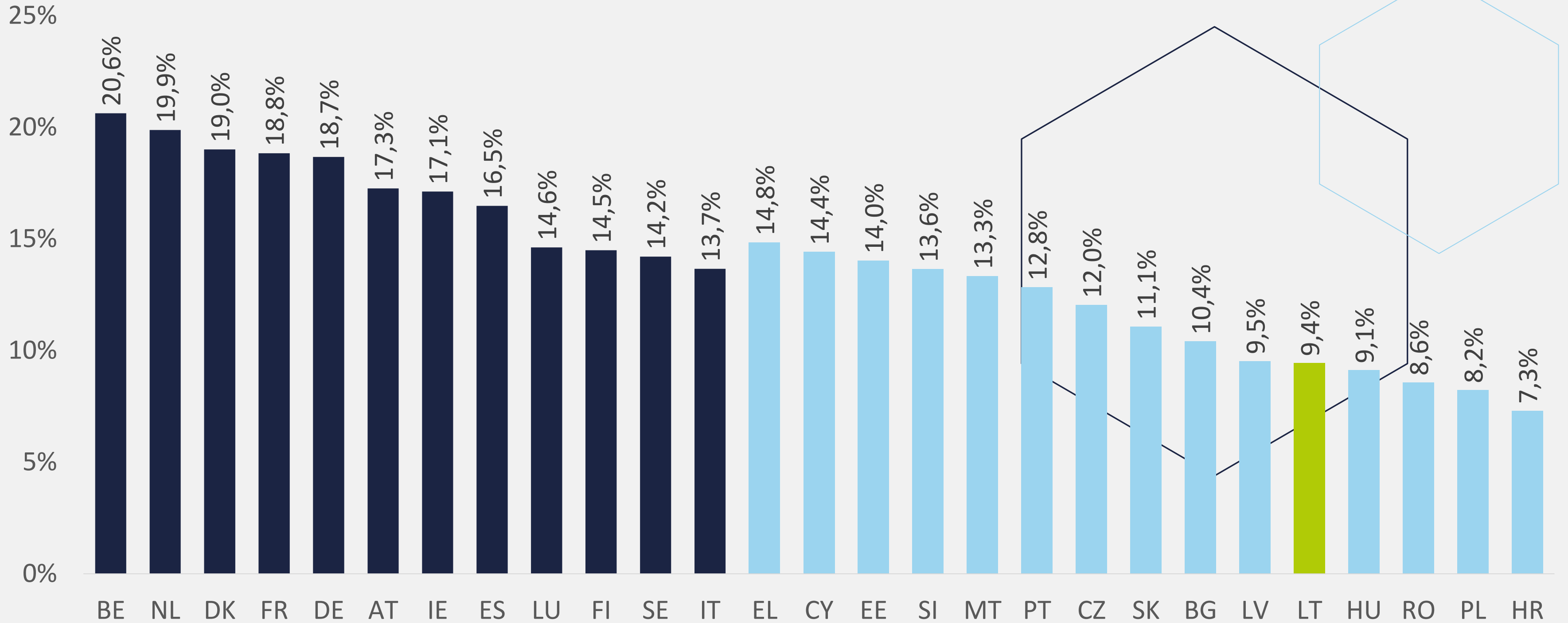
- Lietuvos atstovai dalyvavo teikiant **1395** tinkamas paraiškas (2.1% visų paraiškų), kuriose buvo **1870** pareiškėjai iš Lietuvos (0,54% visų pareiškėjų);
- Vienoje tinkamoje paraiškoje vidutiniškai buvo **14,8** dalyvių, tame tarpe **1,3** dalyvio iš Lietuvos;
- Pasirašytuose **280** projektuose yra **367** dalyviai (0,50% visų dalyvių), iš **137** institucijų;
- **22** projektų koordinatorių, iš **13** institucijų;
- Lietuvos dalyvių biudžetas pasirašytuose ar baigtuose projektuose yra **130,4** mln. eurų (0,33% visų dalyvių biudžeto), iš kurių EK skirtas finansavimas – **106,8 mln.** eurų (0,34% viso EK paskirstyto finansavimo);
- **98** MVĮ dalyviai (0,71% visų MVĮ dalyvių), EK paskirstytas finansavimas – **33,2** mln. eurų (0,61% EK paskirstyto finansavimo MVĮ);
- Paraiškų, kuriose dalyvauja LT, sėkmės rodiklis – **20,4%**, dalyvių sėkmės rodiklis – **19.6%**;
- Lietuva pagal dalyvių skaičių yra **23**, o pagal skiriamas lėšas – **22** vietoje tarp ES šalių

### Vidurkis:

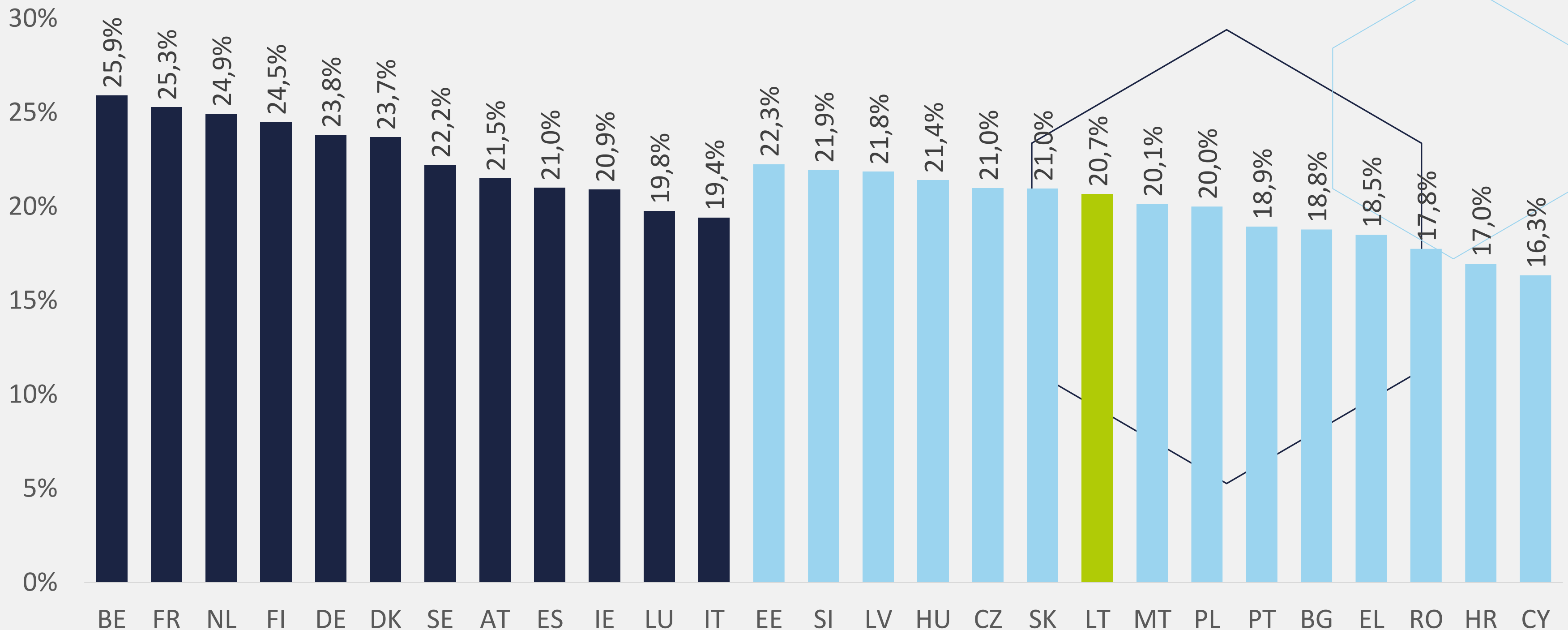
1-am LT dalyviui EK skirta dotacija – **291** tūkst. eurų

Šaltinis: eCorda (2024-03-26)

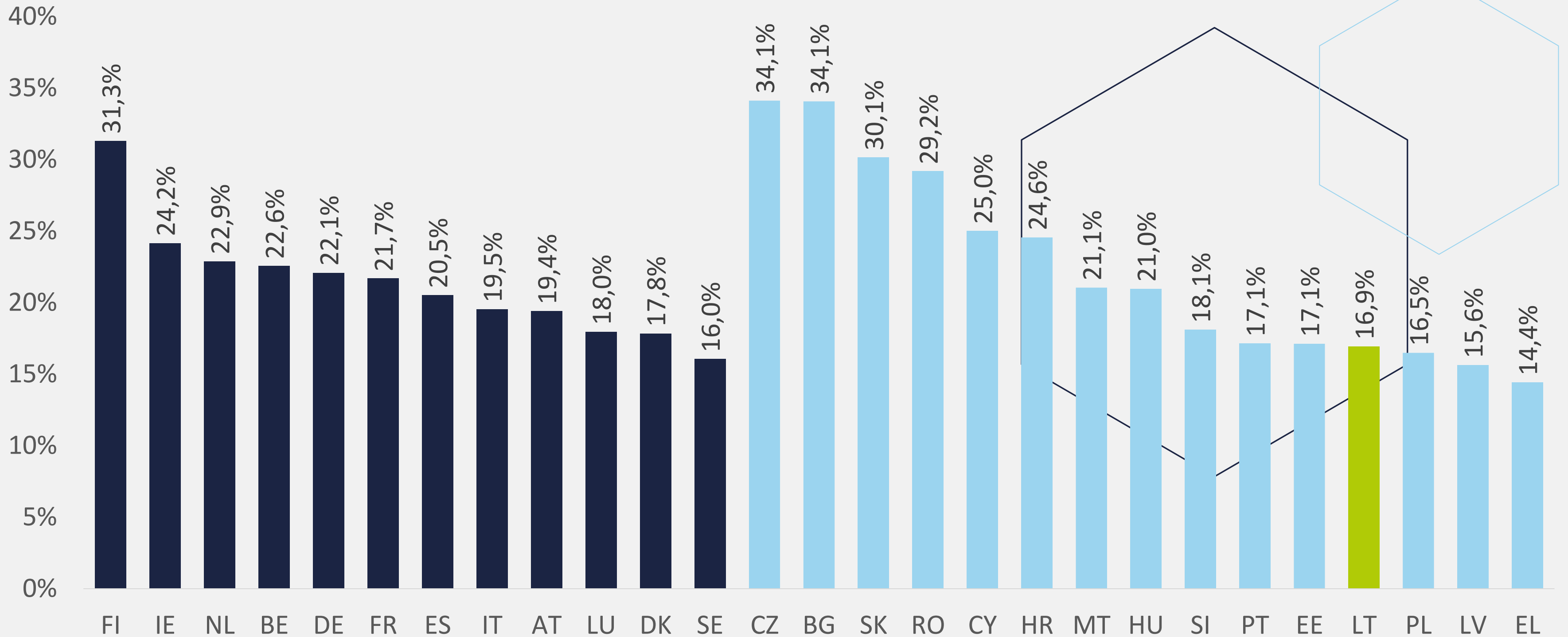
# EH koordinatorių sėkmės rodiklio (Main/Eligible) palyginimas ES šalyse



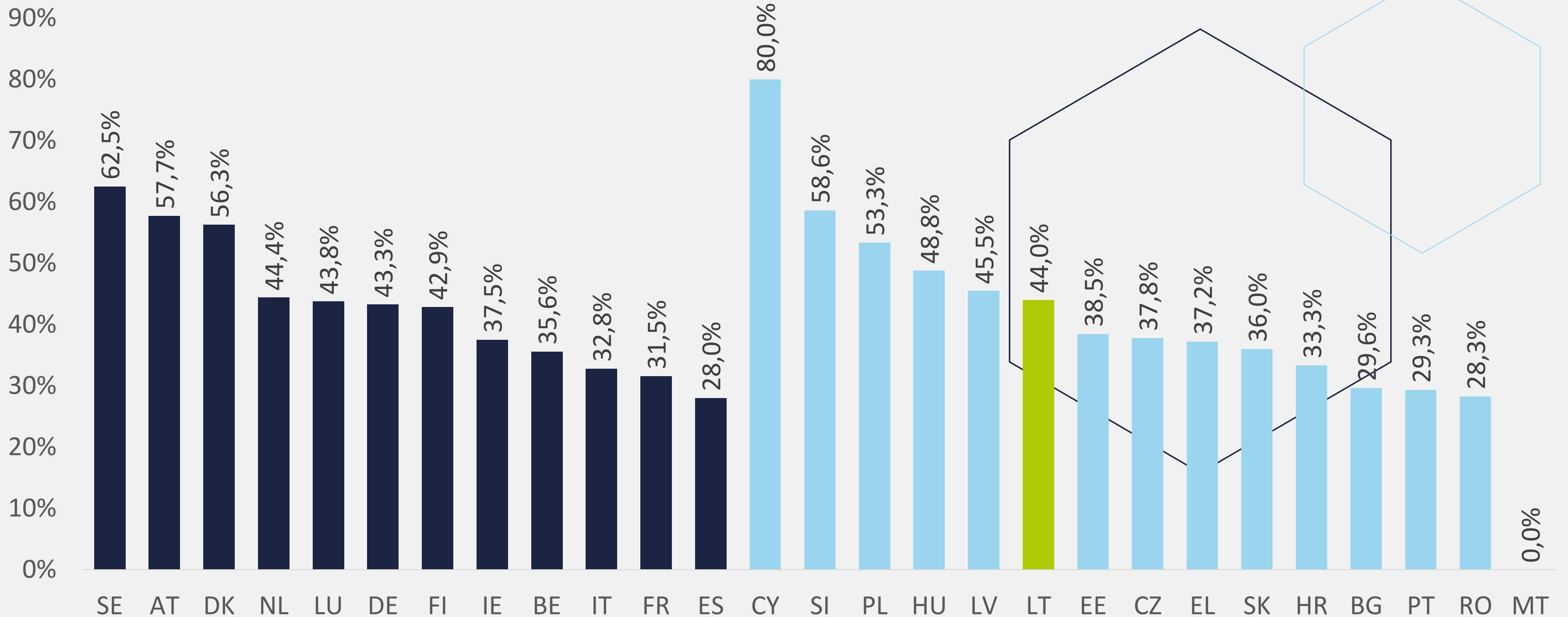
# EH dalyvių (partnerių) sėkmės rodiklio (Main/Eligible) palyginimas ES šalyse



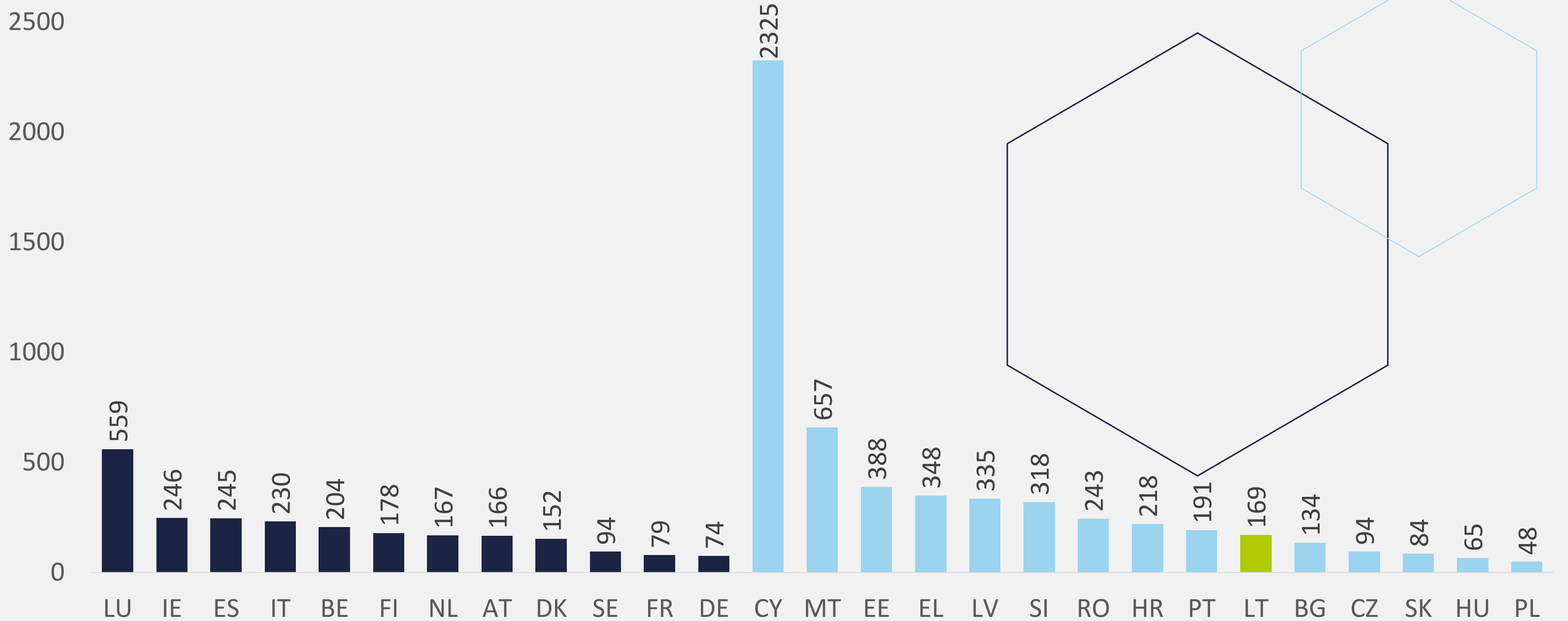
# EH asocijuotų dalyvių sėkmės rodiklio (Main/Eligible) palyginimas ES šalyse



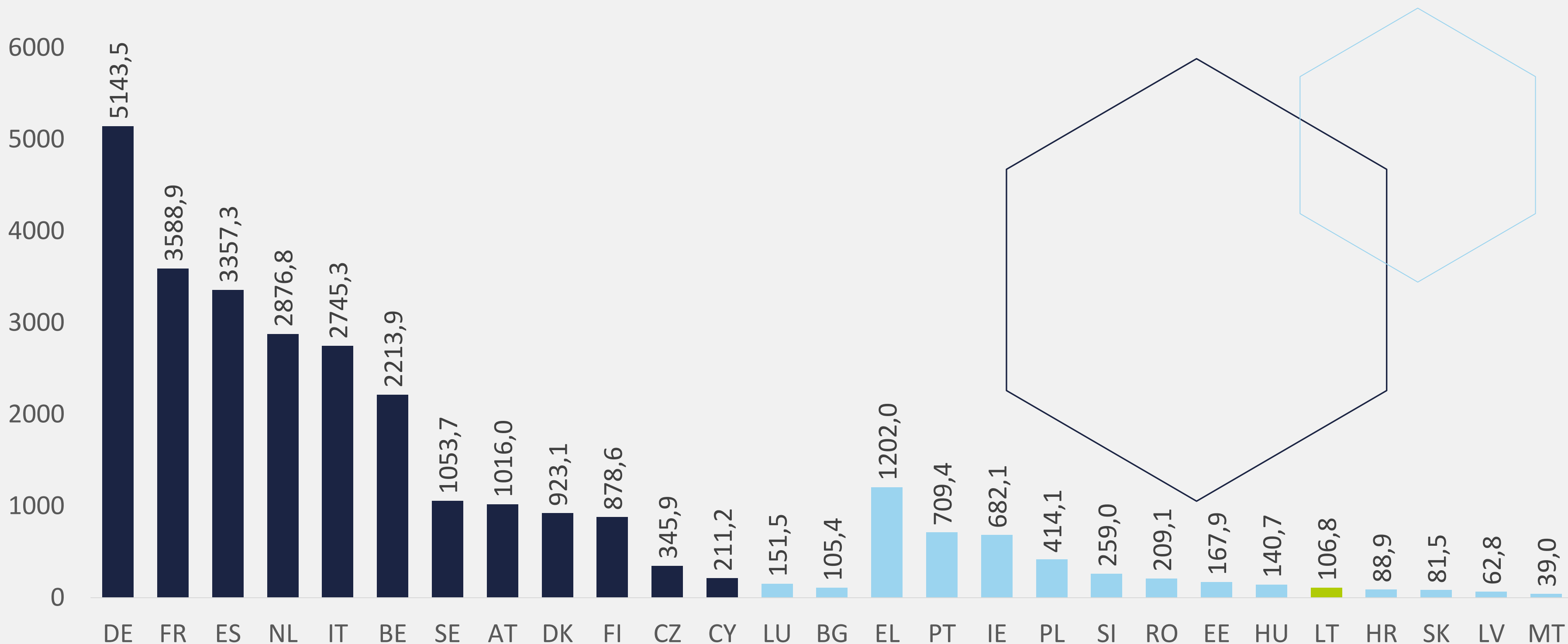
# EH afilijuotų dalyvių sėkmės rodiklio (Main/Eligible) palyginimas ES šalyse



# HE paraiškų (tinkamų vertinimui) skaičius tenkantis tūkstančiui tyrėjų (etato ekvivalentu, 2022 m.)

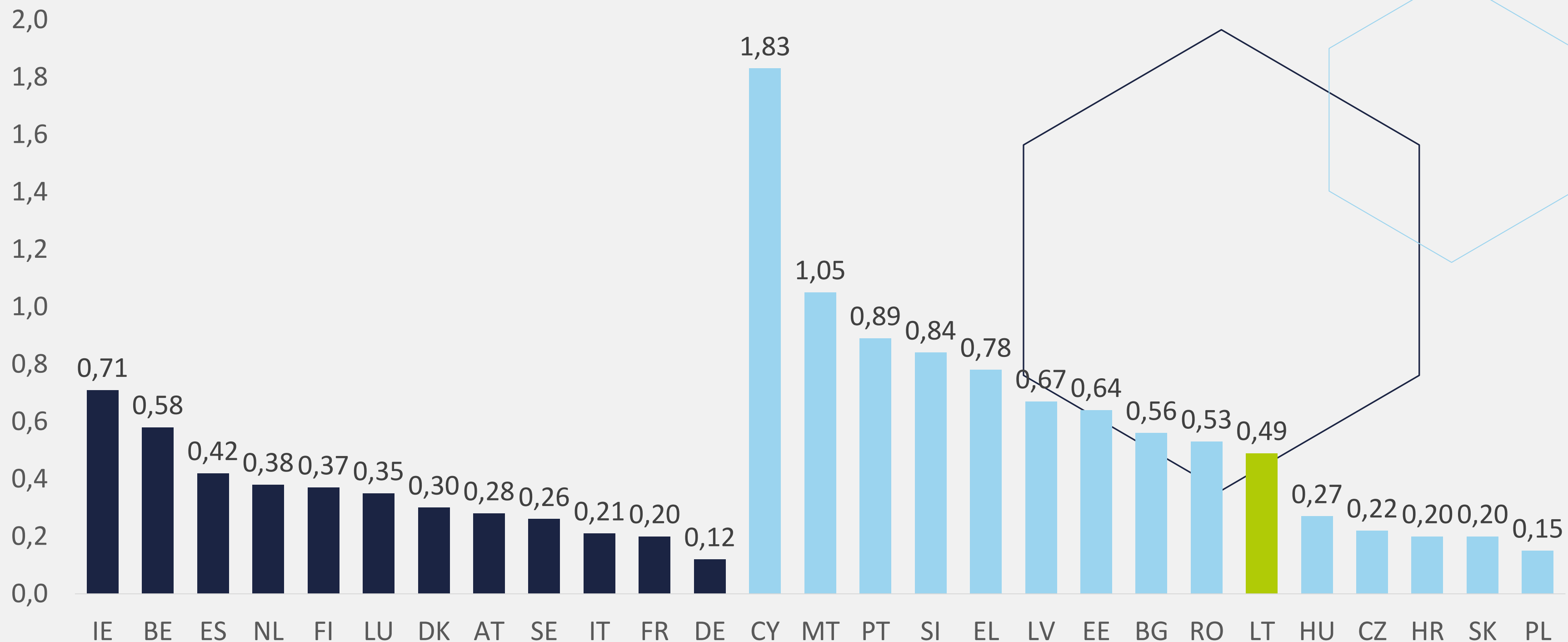


# EK skirtas finansavimas visiems ES šalių dalyviams (pasirašytuose ar baigtuose projektuose), mln. Eur

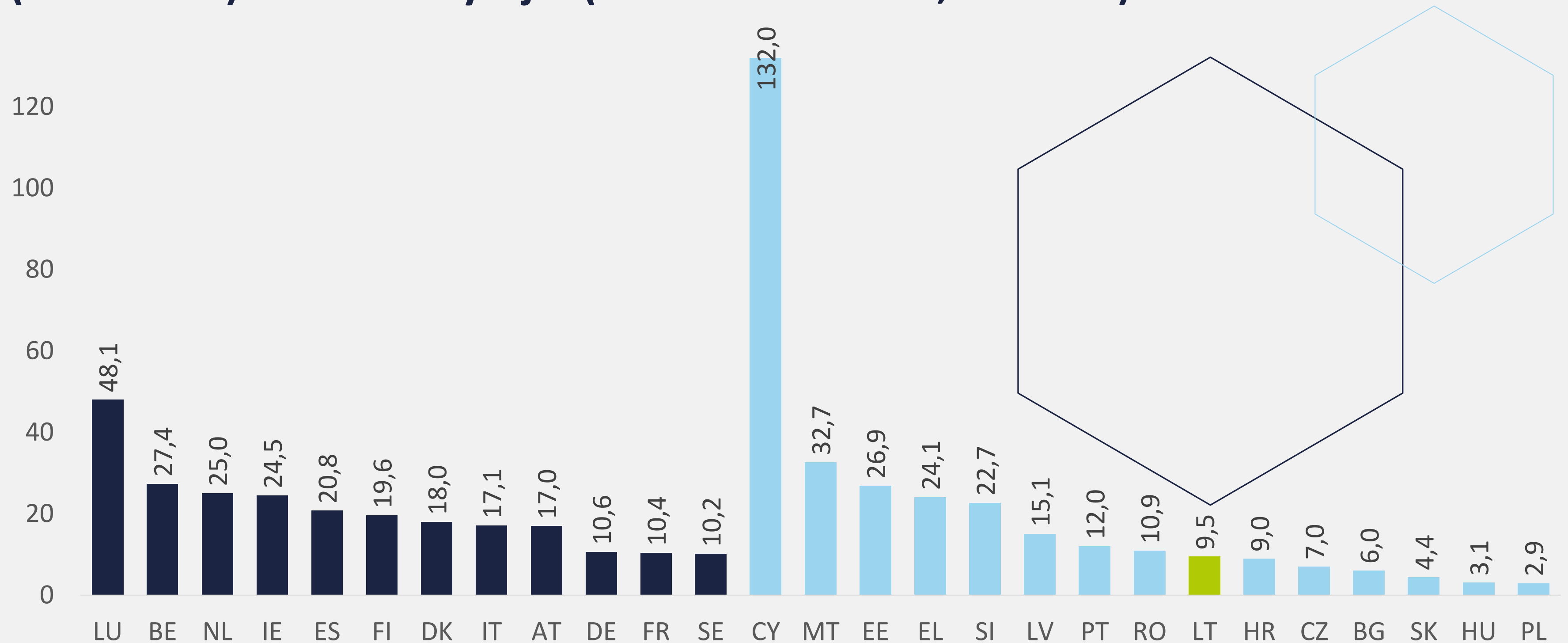




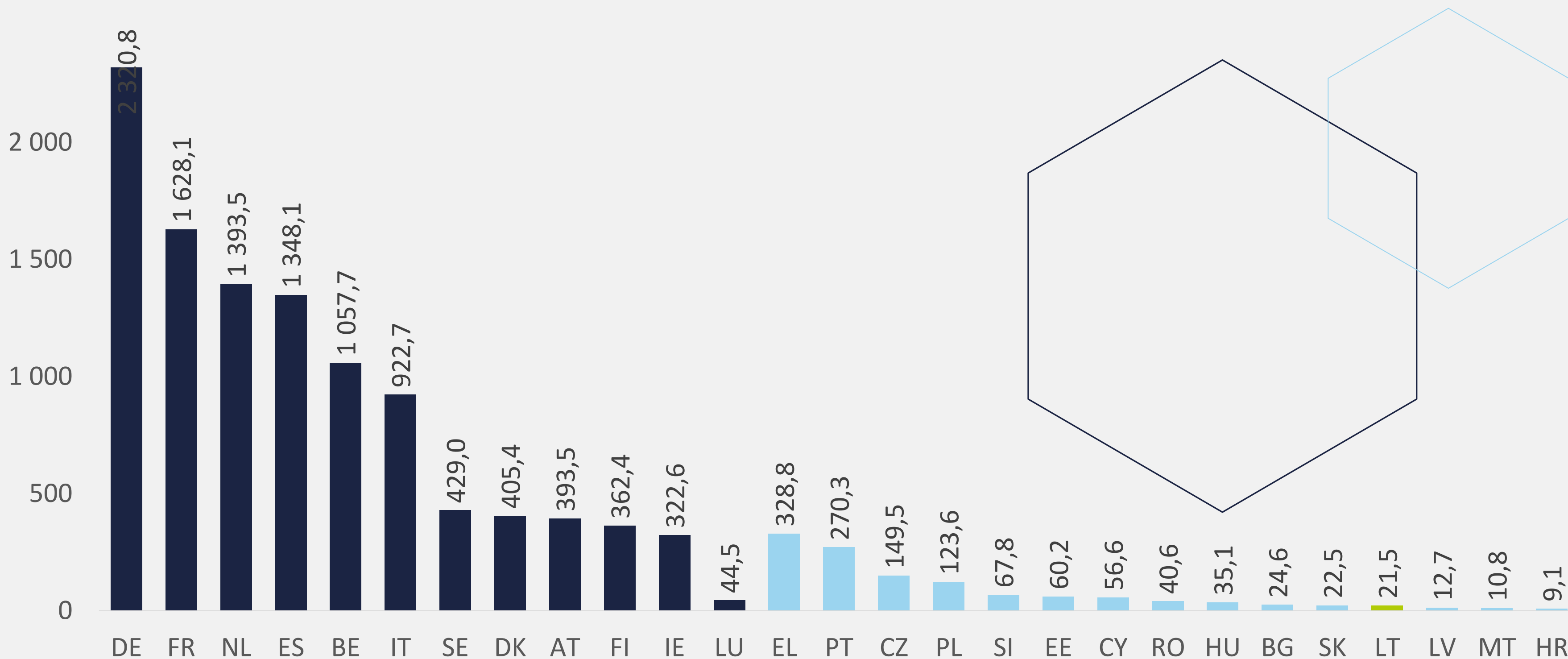
# EK skirtas finansavimas (pasirašytuose ar baigtuose) projektuose palyginti su šalių biudžetų asignavimas MTEP (GBARD) 2022 m.



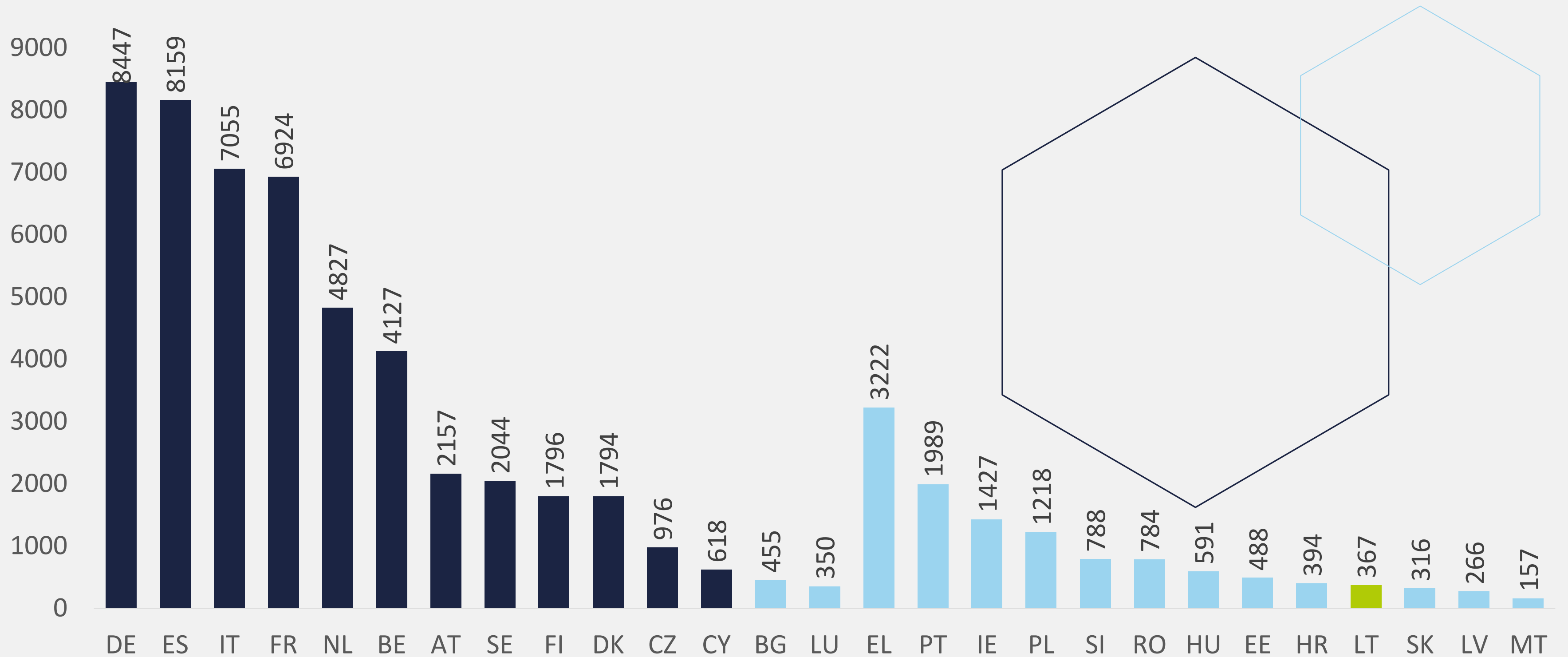
# EK skirtas finansavimas (pasirašytuose ar baigtuose) projektuose (tūkst. EUR) tenkantis tyrėjui (etato ekvivalentu, 2022 m.)



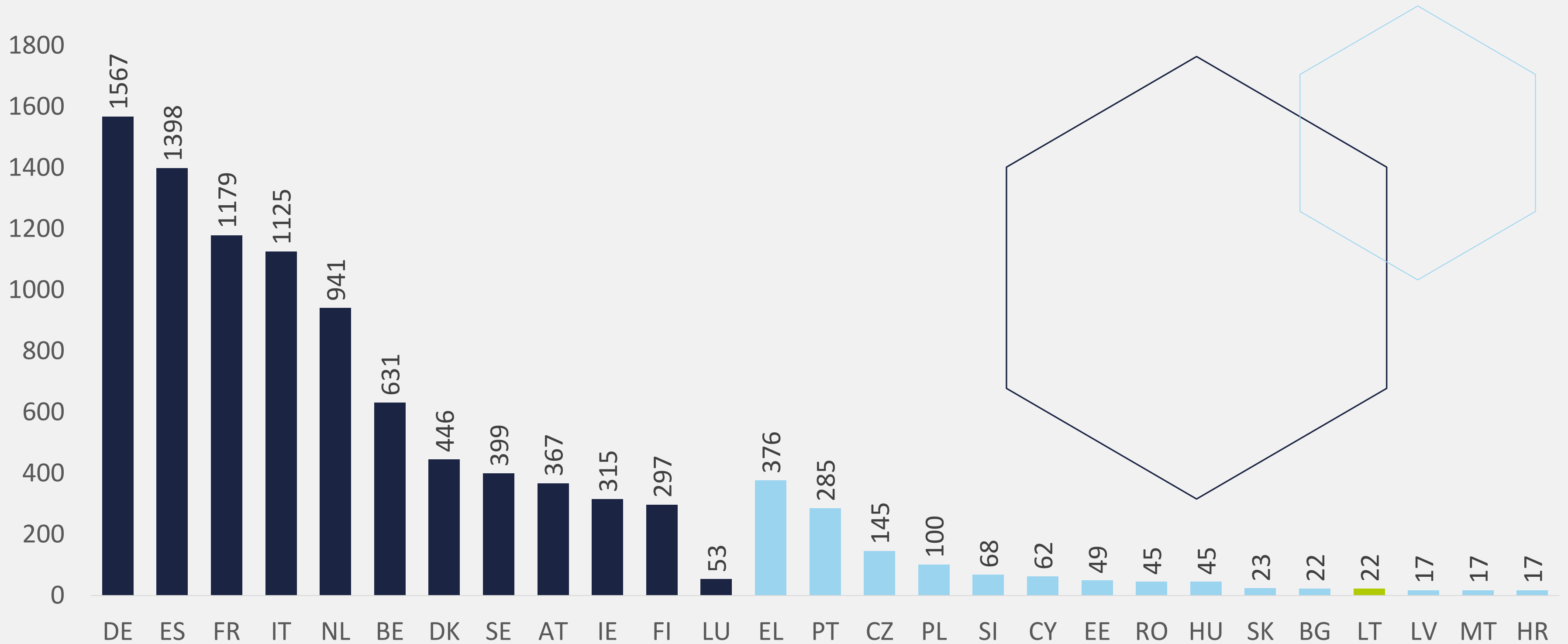
# EK skirtas finansavimas ES šalių koordinatoriams (pasirašytuose ar baigtuose projektuose), mln. Eur



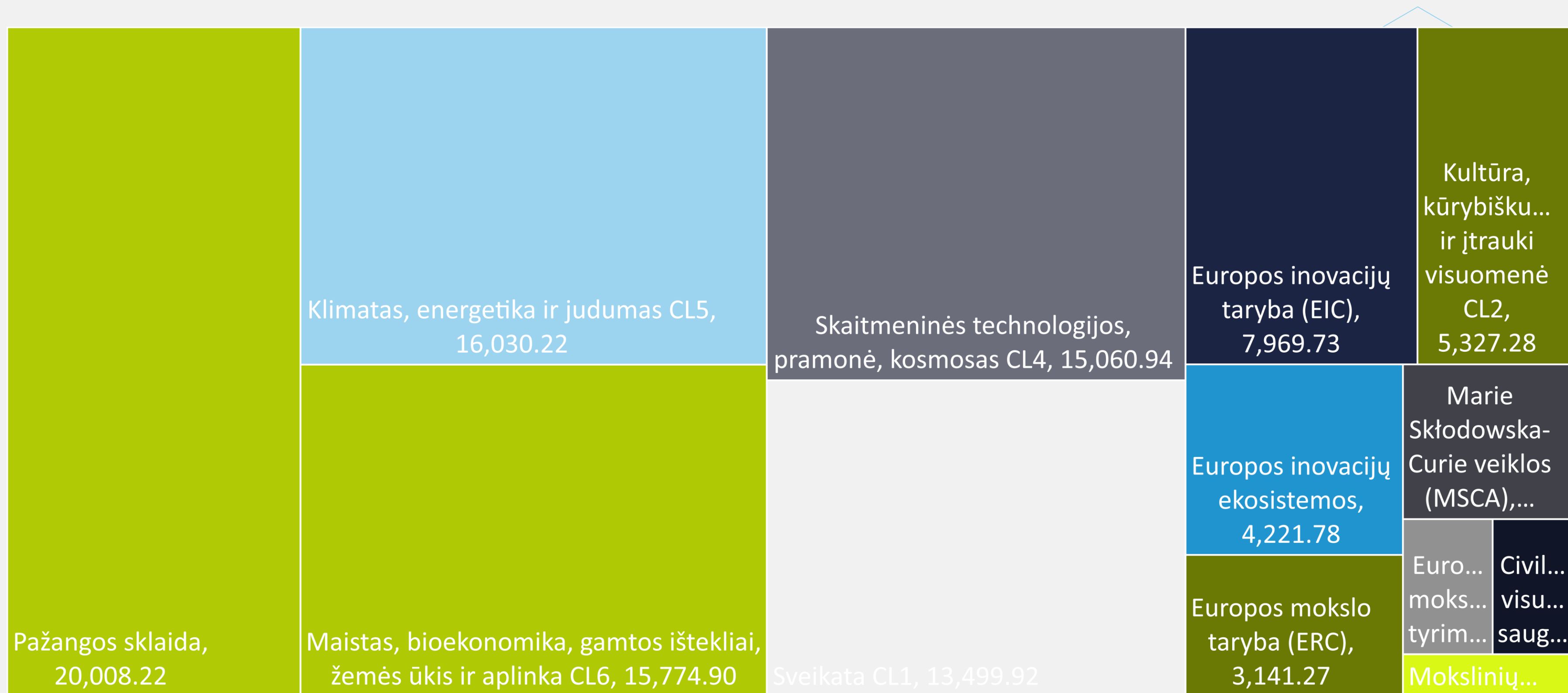
# ES šalių visų dalyvių skaičius (pasirašytuose ar baigtuose projektuose)



# ES šalių Koordinatorių skaičius (pasirašytuose ar baigtuose projektuose)



# EK skirtas finansavimas Lietuvos dalyviams pagal EH temines sritis (pasirašytuose projektuose), mln. Eur



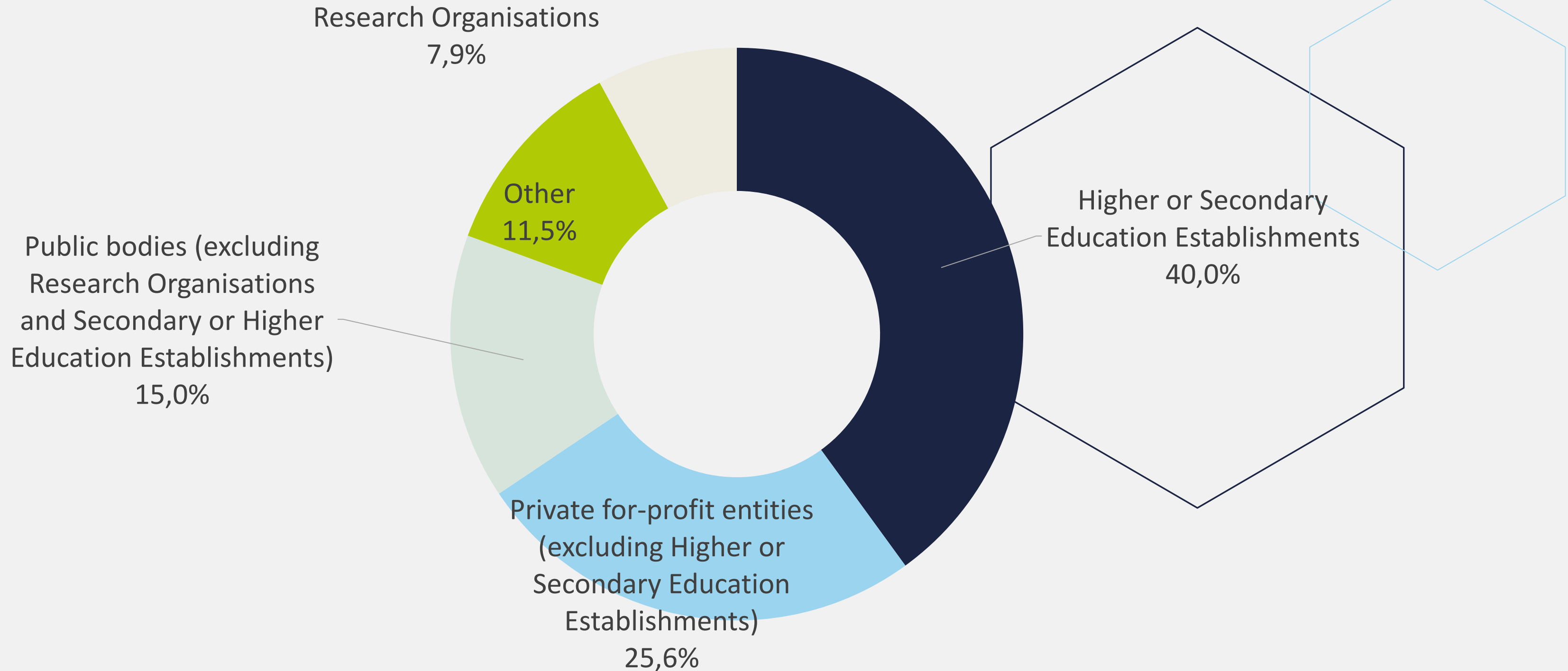
Lietuvos mokslo taryba



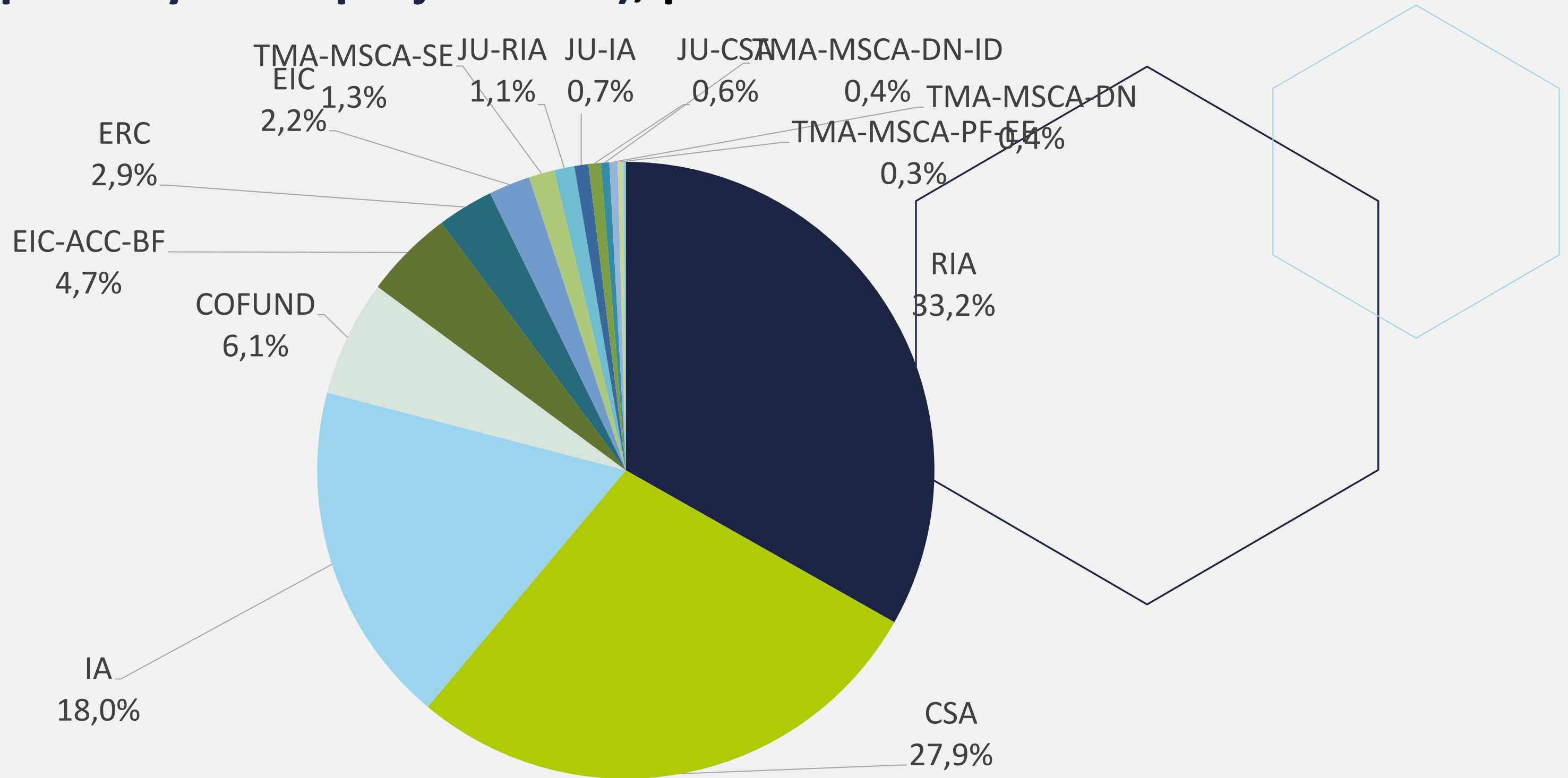
NCP Lietuvos mokslo taryba

Šaltinis: eCorda (2024-03-26)

# EK skirto finansavimo pasiskirstymas LT dalyviams pagal organizacijos tipą (pasirašytuose projektuose), proc.

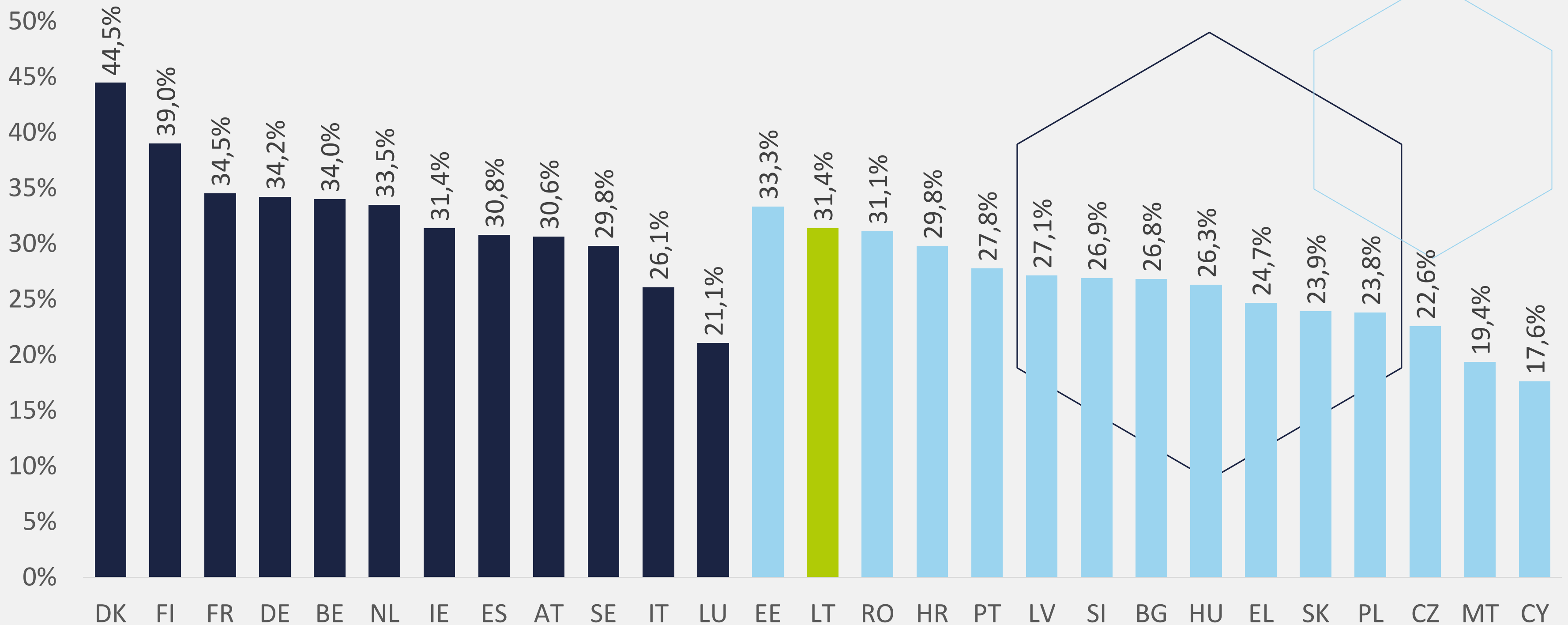


# EK skirtas finansavimo pasiskirstymas LT dalyviams pagal veiklos tipą (pasirašytuose projektuose), proc.

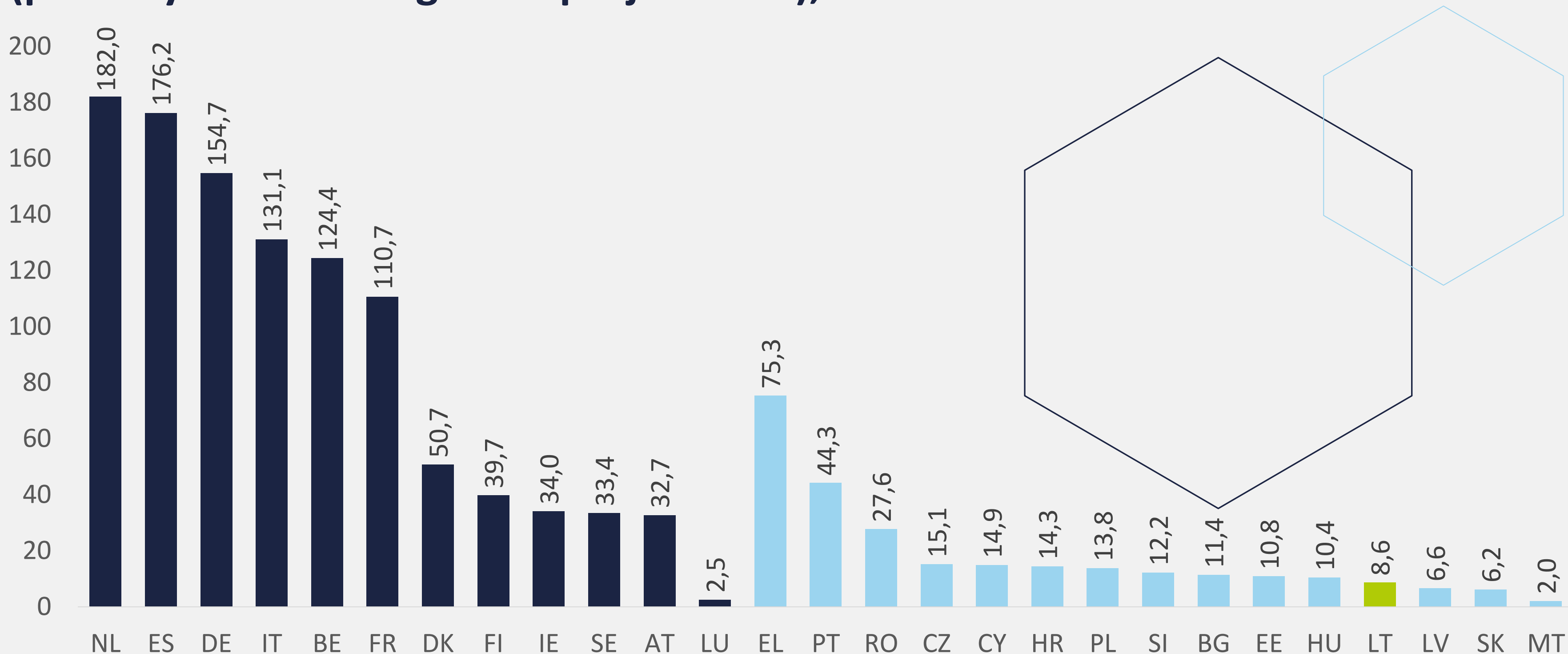




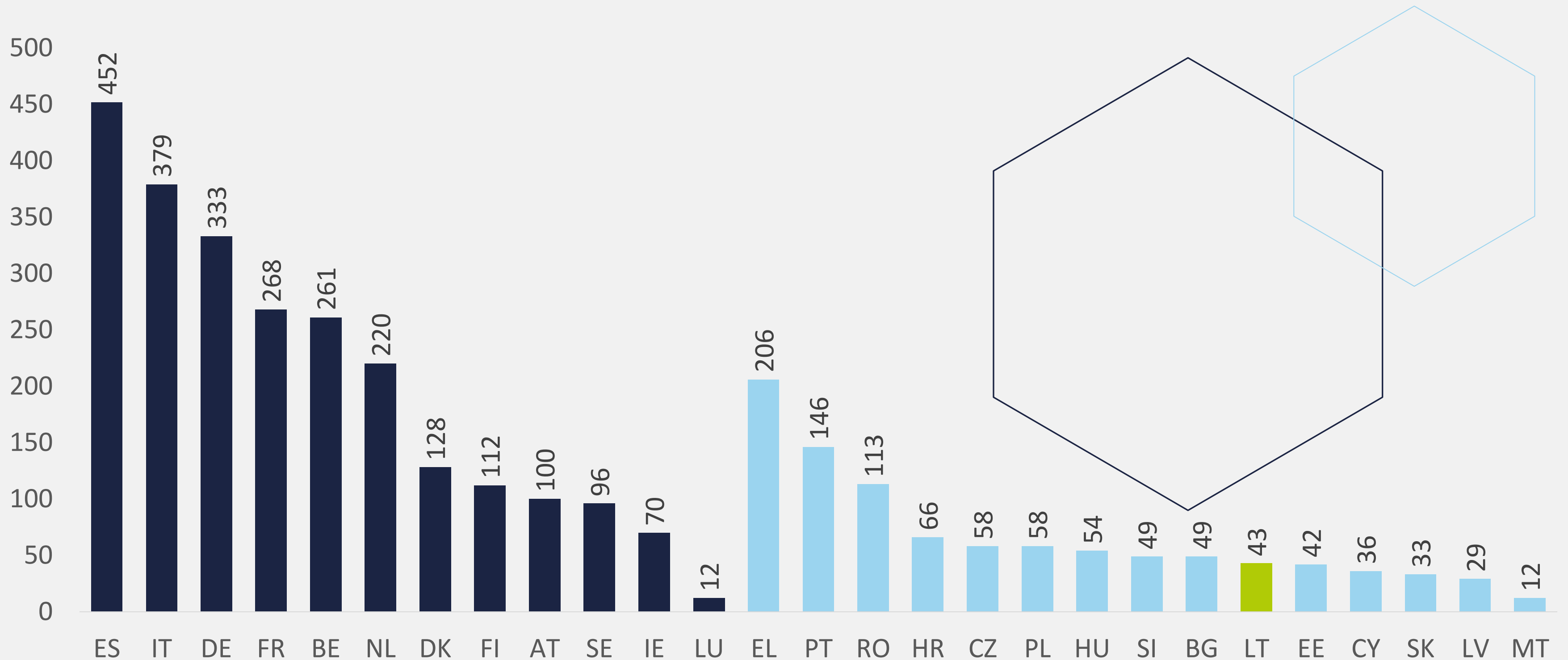
# Misijų kvietimuose EH dalyvių sėkmės rodiklio (Main/Eligible) palyginimas ES šalyse



# Misijų kvietimuose EK skirtas finansavimas ES šalių dalyviams (pasirašytuose ar baigtuose projektuose), mln. Eur



# Misijų kvietimuose ES šalių dalyvių skaičius (pasirašytuose ar baigtuose projektuose)



# LT TOP-20 dalyvavimas projektuose

Institucija	EK dotacija (mln. Eur)	Dalyvių sk.	CSA	RIA	IA	ERC	COFUND	EIC	EIC-ACC-BF	JU-IA	JU-CSA	JU-RIA	TMA-MSCA-PF-EF	FPA	TMA-MSCA-Cofund-D	TMA-MSCA-DN	TMA-MSCA-DN-ID	TMA-MSCA-SE
KAUNO TECHNOLOGIJOS UNIVERSITETAS	11.49	27	6.40	2.57	1.55			0.51						0.00	0.00	0.23	0.23	
VILNIAUS UNIVERSITETAS	8.48	30	1.44	2.04	0.60	3.14	0.18						0.30		0.00	0.23		0.56
VYTAUTO DIDZIOJO UNIVERSITETAS	8.03	14	5.51	2.29	0.23													
Lietuvos mokslo taryba	6.14	28	0.97	0.10			5.08											
LIETUVOS SVEIKATOS MOKSLU UNIVERSITETAS	5.80	12	2.49	2.69	0.46		0.17											
SYXIS VSI	4.13	8		2.09	2.04													
VILNIAUS GEDIMINO TECHNIKOS UNIVERSITETAS	4.06	6	2.12	1.47								0.06						0.40
VIESOJI ISTAIGA LIETUVOS INOVACIJŲ CENTRAS	3.89	7	3.34	0.55														
AgriFood Lithuania DIH	3.24	13	0.87	1.23	1.13													
UAB ART21	3.00	10	1.06	1.35	0.58													
KLAIPEDOS UNIVERSITETAS	2.91	9	0.74	1.39	0.78													
LIGENCE UAB	2.50	1							2.50									
UAB INOVATYVI MEDICINA	2.49	1							2.49									
ALTECHNA R&D UAB	2.22	2		0.73	1.49													
UAB VALOE CELLS	1.56	3			1.56													
UAB TERAGLOBUS	1.45	7		0.65						0.14		0.66						
LIETUVOS ENERGETIKOS INSTITUTAS	1.45	3		1.05	0.40													
UAB METIS BALTIC	1.39	6		0.82				0.30			0.27						0.00	
VIESOJI ISTAIGA VILNIAUS UNIVERSITETO LIGONINE SANTAROS KLINIKOS	1.27	6	0.01	1.22	0.04													
AKCINE BENDROVE ORO NAVIGACIJA	1.21	7								0.39	0.42	0.40						



Lietuvos mokslo taryba



NCP  
Lietuvos mokslo taryba

Šaltinis: eCorda (2024-03-26)

# LT dalyvavimas institucinėse partnerystėse

Institucija	Partnerystė	Projektų sk.	EK dotacija
AKCINE BENDROVE ORO NAVIGACIJA	SESAR3 Joint Undertaking	7	1,211,128 €
UAB TERAGLOBUS	Key Digital Technologies Joint Undertaking	5	805,781 €
VANDENILIO ENERGETIKOS ASOCIACIJA	Clean Hydrogen Joint Undertaking	1	245,750 €
VILNIAUS GEDIMINO TECHNIKOS UNIVERSITETAS	Europe's Rail Joint Undertaking	1	61,300 €
UAB METIS BALTIC	Key Digital Technologies Joint Undertaking	1	271,250 €
ASOCIACIJA DRONEA	SESAR3 Joint Undertaking	1	31,631 €

Institucinių partnerysčių skaičius pagal veiklos tipą finansuotuose projektuose (signed)

