

Programos „Europos horizontas“ Lietuvos dalyvavimo statistika



Lietuvos
mokslų
taryba



NCP
Lietuvos mokslų taryba

Visų šalių dalyvavimas EH:

- Pateikta **63,59 tūkst.** tinkamų paraiškų, kuriose buvo **334,8 tūkst.** pareiškėjų;
- Vienoje tinkamoje paraiškoje vidutiniškai buvo **5** dalyviai;
- Šiuo metu jau pasirašytuose ar baigtuose **10437** projektuose yra **71376** dalyviai, iš **21551** institucijų;
- Projektų koordinatorių yra **10437**, iš **2480** institucijų;
- Visų dalyvių biudžetas pasirašytuose ar baigtuose projektuose – **38,15** mlrd. eurų, iš kurių EK skyrė **30,4** mlrd. eurų;
- **13395** MVĮ dalyviai (18,8% iš visų dalyvių), EK paskirstytas finansavimas – **5,2** mlrd. eurų (17,2% EK paskirstyto finansavimo visiems projektams);
- Paraiškų sėkmės rodiklis* – **17%**, dalyvių sėkmės rodiklis – **21,0%**;

Vidurkis:

1-am ES dalyviui EK skirta dotacija – **464** tūkst. eurų

**Ratio of the proposals in the main list to the total number of eligible proposals received*



Lietuvos
mokslo
taryba



NCP
Lietuvos mokslo taryba

Lietuvos dalyvavimas EH:

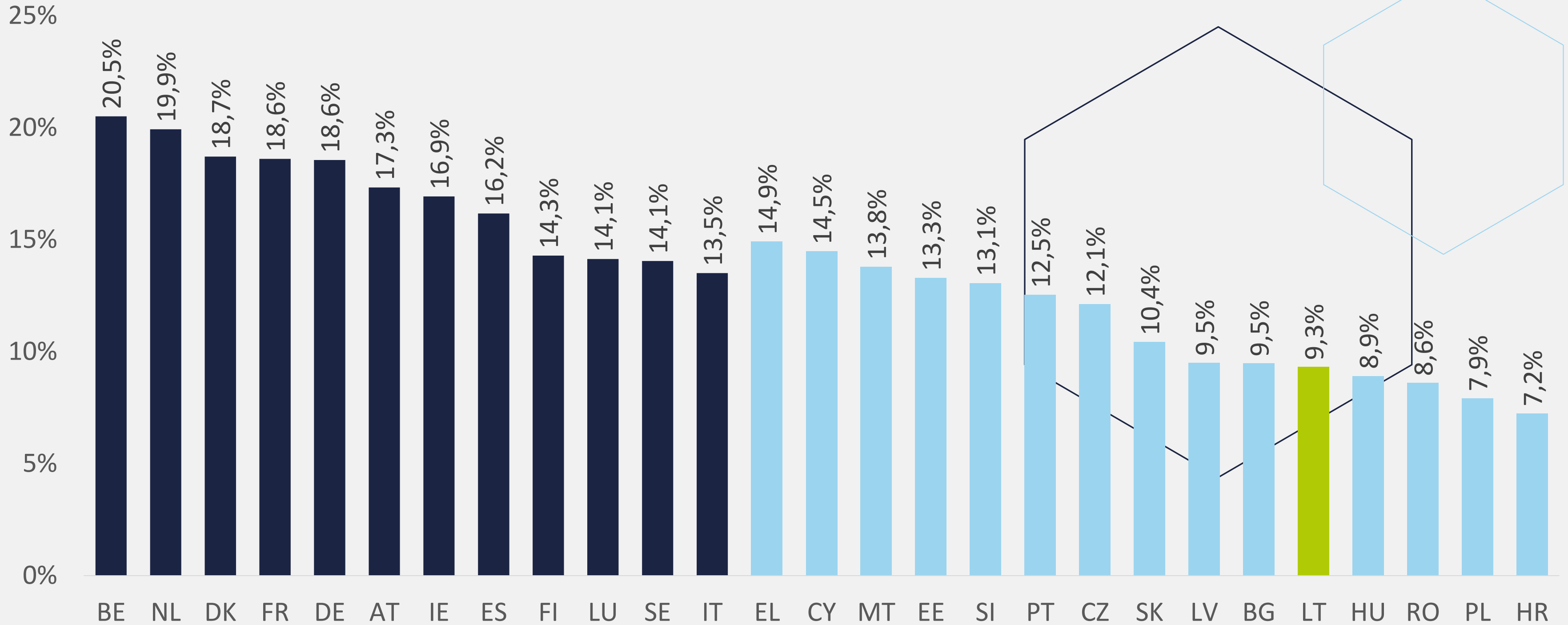
- Lietuvos atstovai dalyvavo teikiant **1330** tinkamas paraiškas (2% visų paraiškų), kuriose buvo **1771** pareiškėjai iš Lietuvos (0,53% visų pareiškėjų);
- Vienoje tinkamoje paraiškoje vidutiniškai buvo **15,8** dalyvių, tame tarpe **1,3** dalyvio iš Lietuvos;
- Pasirašytuose **271** projektuose yra **356** dalyviai (0,50% visų dalyvių), iš **132** institucijų;
- **20** projektų koordinatorių, iš **10** institucijų;
- Lietuvos dalyvių biudžetas pasirašytuose ar baigtuose projektuose yra **124,4** mln. eurų (0,33% visų dalyvių biudžeto), iš kurių EK skirtas finansavimas – **104,1 mln.** eurų (0,34% viso EK paskirstyto finansavimo);
- **97** MVĮ dalyviai (0,73% visų MVĮ dalyvių), EK paskirstytas finansavimas – **33,1** mln. eurų (0,64% EK paskirstyto finansavimo MVĮ);
- Paraiškų, kuriose dalyvauja LT, sėkmės rodiklis – **20,6%**, dalyvių sėkmės rodiklis – **20,2%**;
- Lietuva pagal dalyvių skaičių yra **23**, o pagal skiriamas lėšas – **22** vietoje tarp ES šalių

Vidurkis:

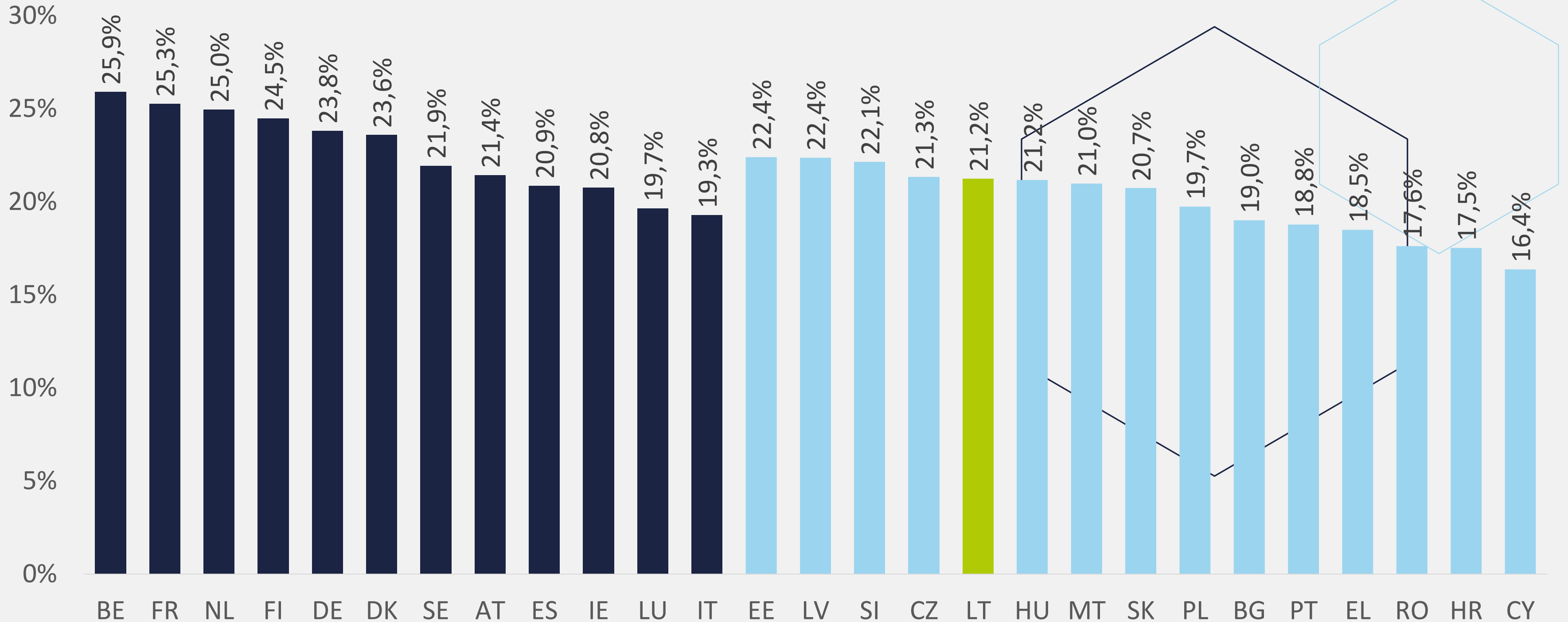
1-am LT dalyviui EK skirta dotacija – **292** tūkst. eurų

Šaltinis: eCorda (2024-02-14)

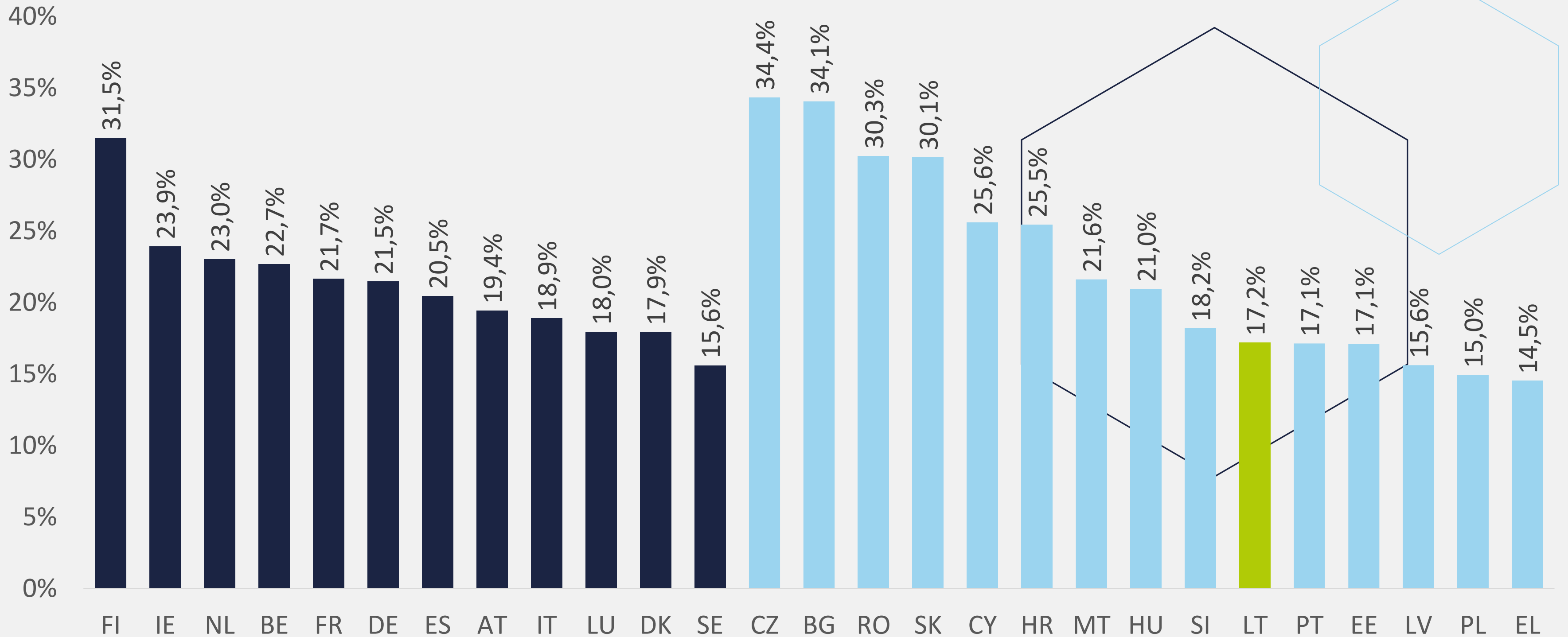
EH koordinatorių sėkmės rodiklio (Main/Eligible) palyginimas ES šalyse



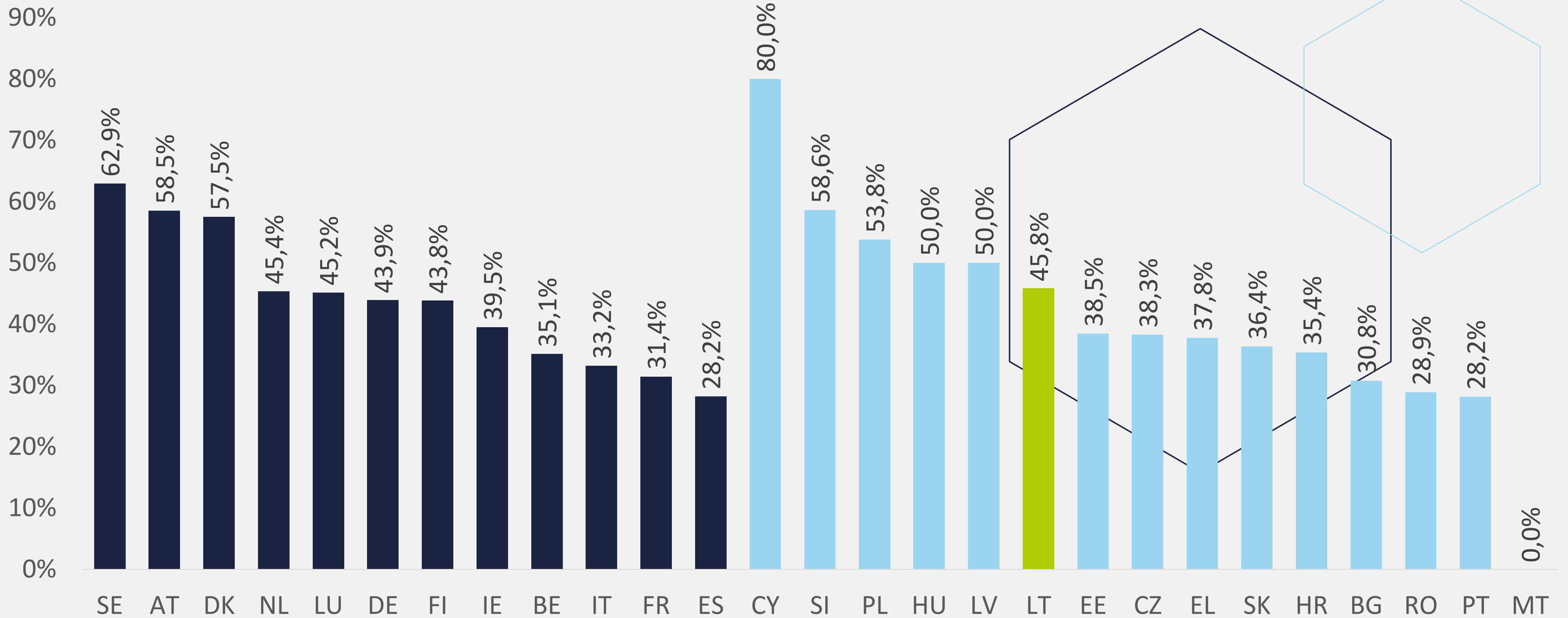
EH dalyvių (partnerių) sėkmės rodiklio (Main/Eligible) palyginimas ES šalyse



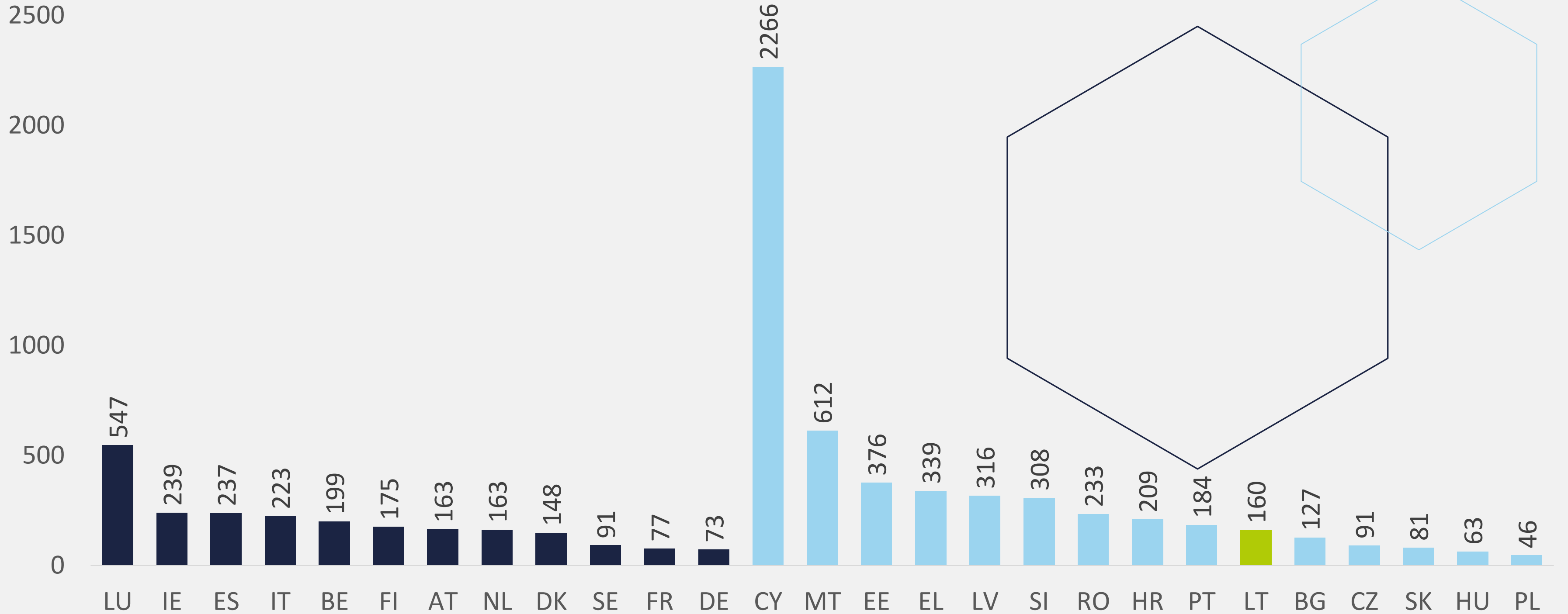
EH asocijuotų dalyvių sėkmės rodiklio (Main/Eligible) palyginimas ES šalyse



EH afilijuotų dalyvių sėkmės rodiklio (Main/Eligible) palyginimas ES šalyse



HE paraiškų (tinkamų vertinimui) skaičius tenkantis tūkstančiui tyrėjų (etato ekvivalentu, 2022 m.)



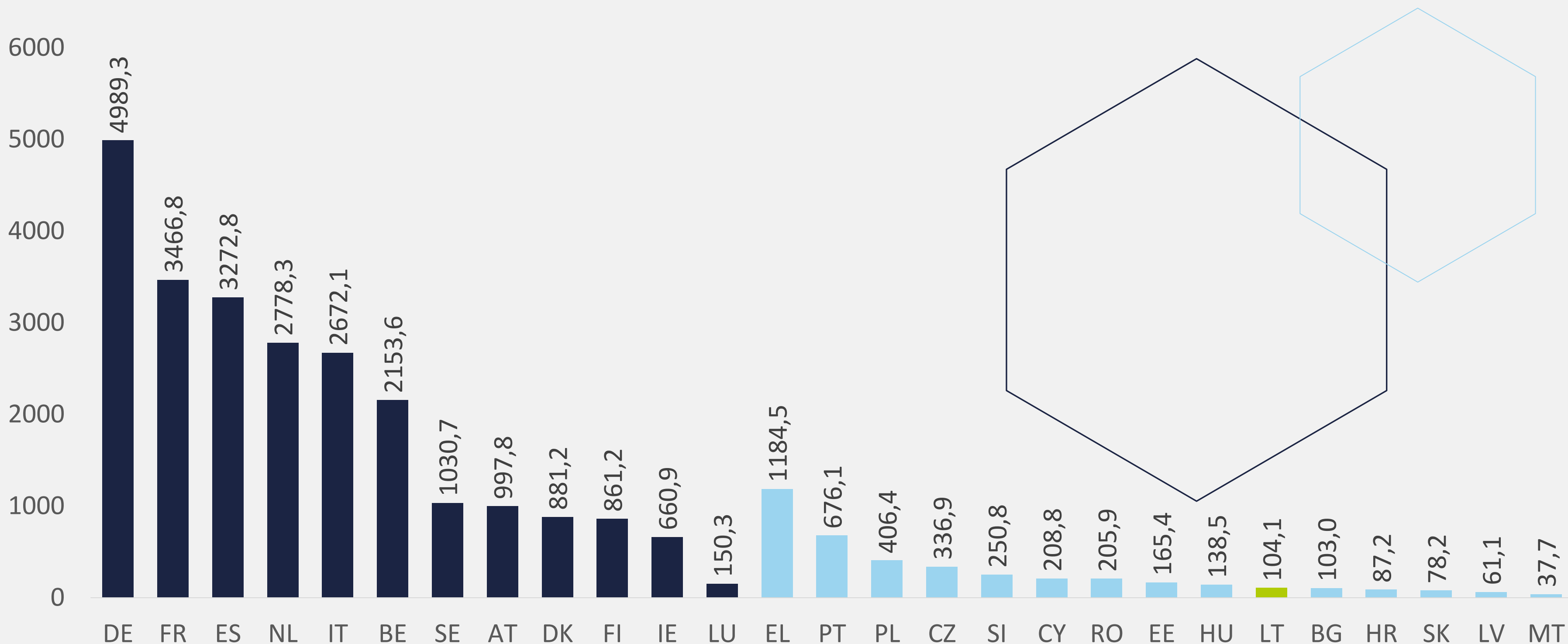
Lietuvos
mokslo
taryba



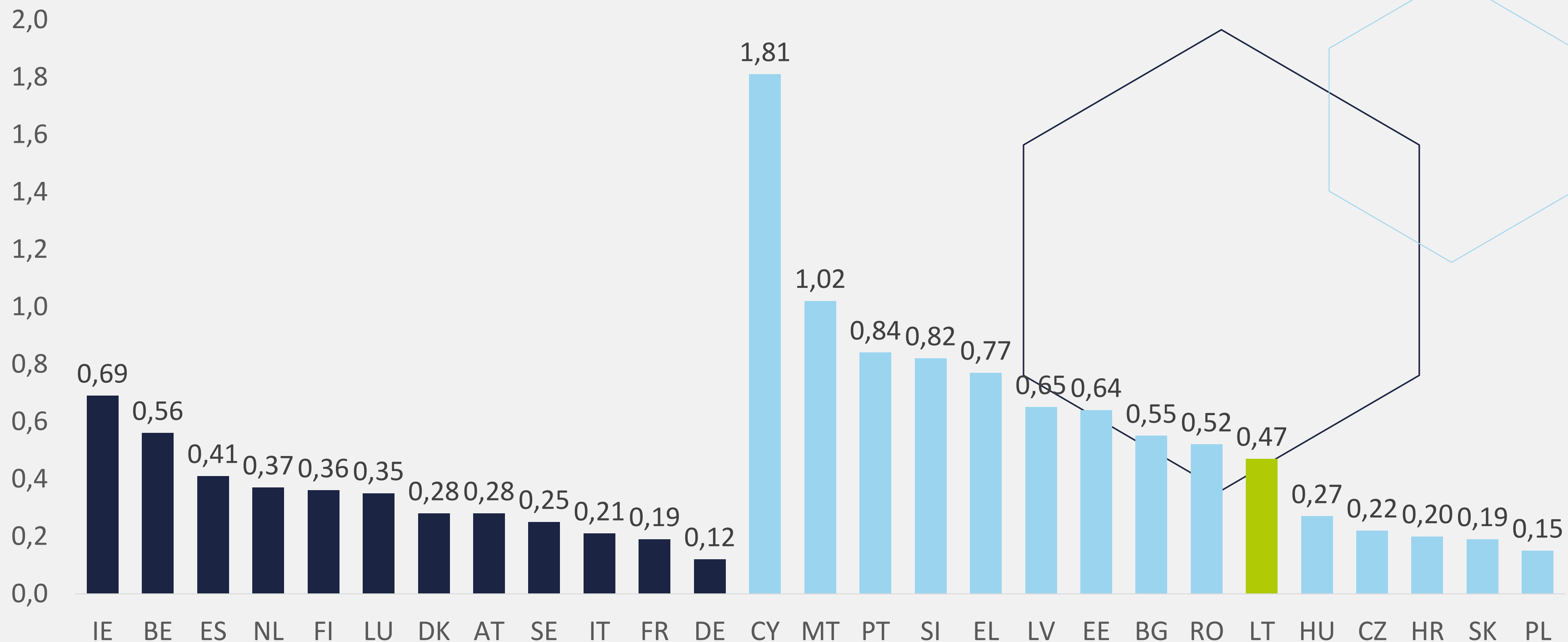
NCP
Lietuvos mokslo taryba

Šaltinis: eCorda (2024-02-14),
Eurostatas

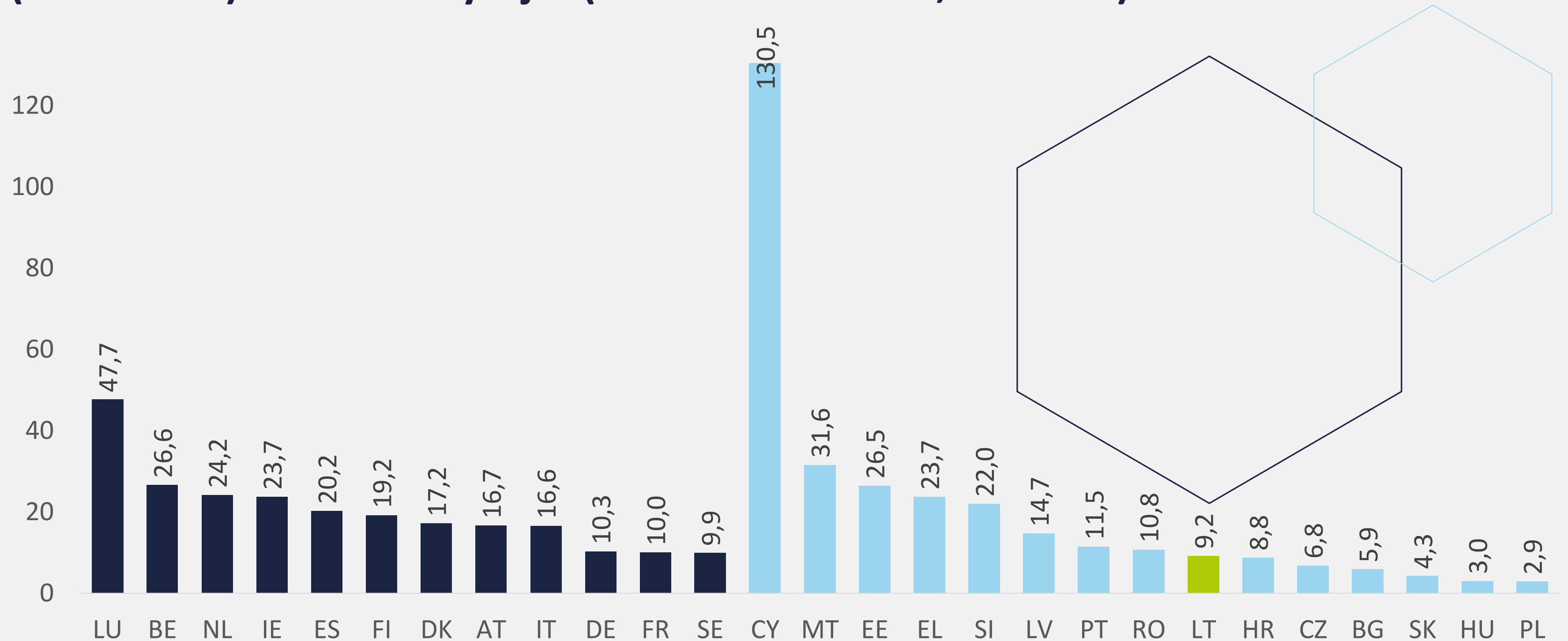
EK skirtas finansavimas visiems ES šalių dalyviams (pasirašytuose ar baigtuose projektuose), mln. Eur



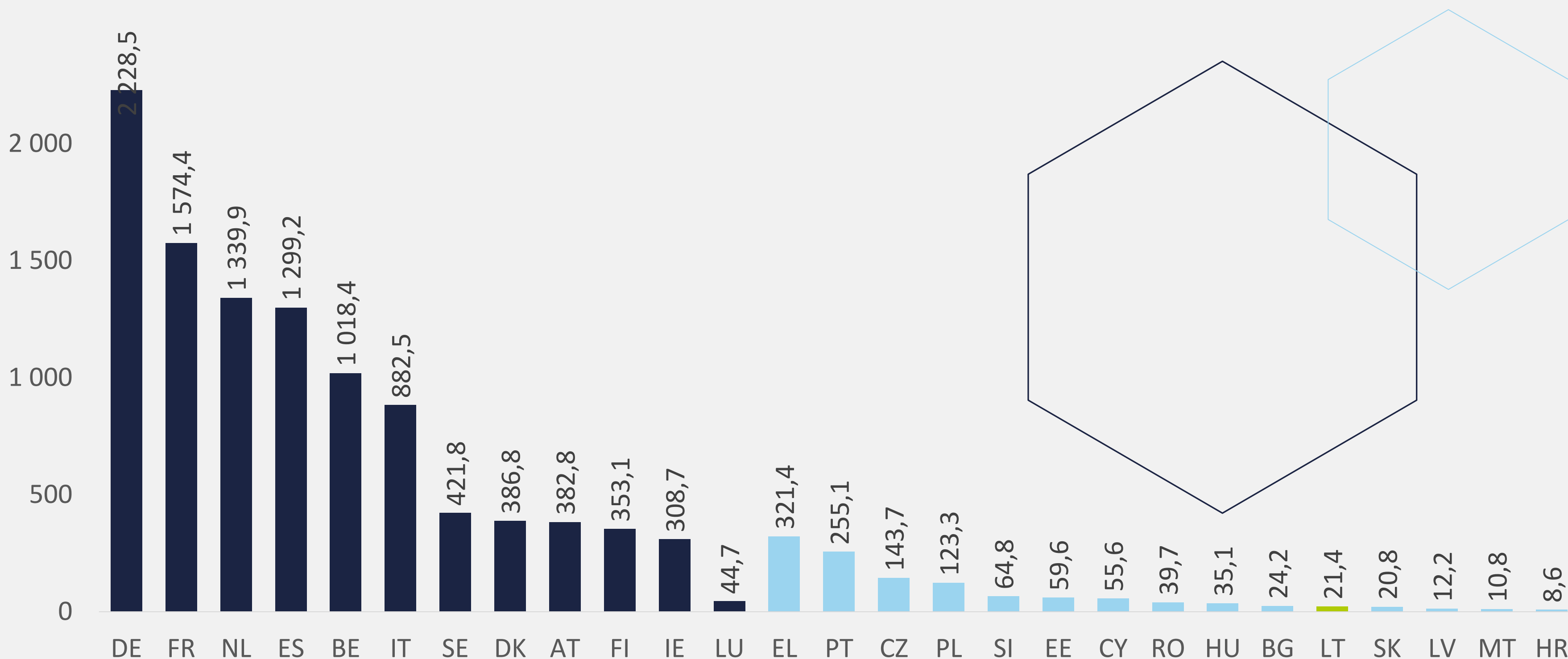
EK skirtas finansavimas (pasirašytuose ar baigtuose) projektuose palyginti su šalių biudžetų asignavimas MTEP (GBARD) 2022 m.



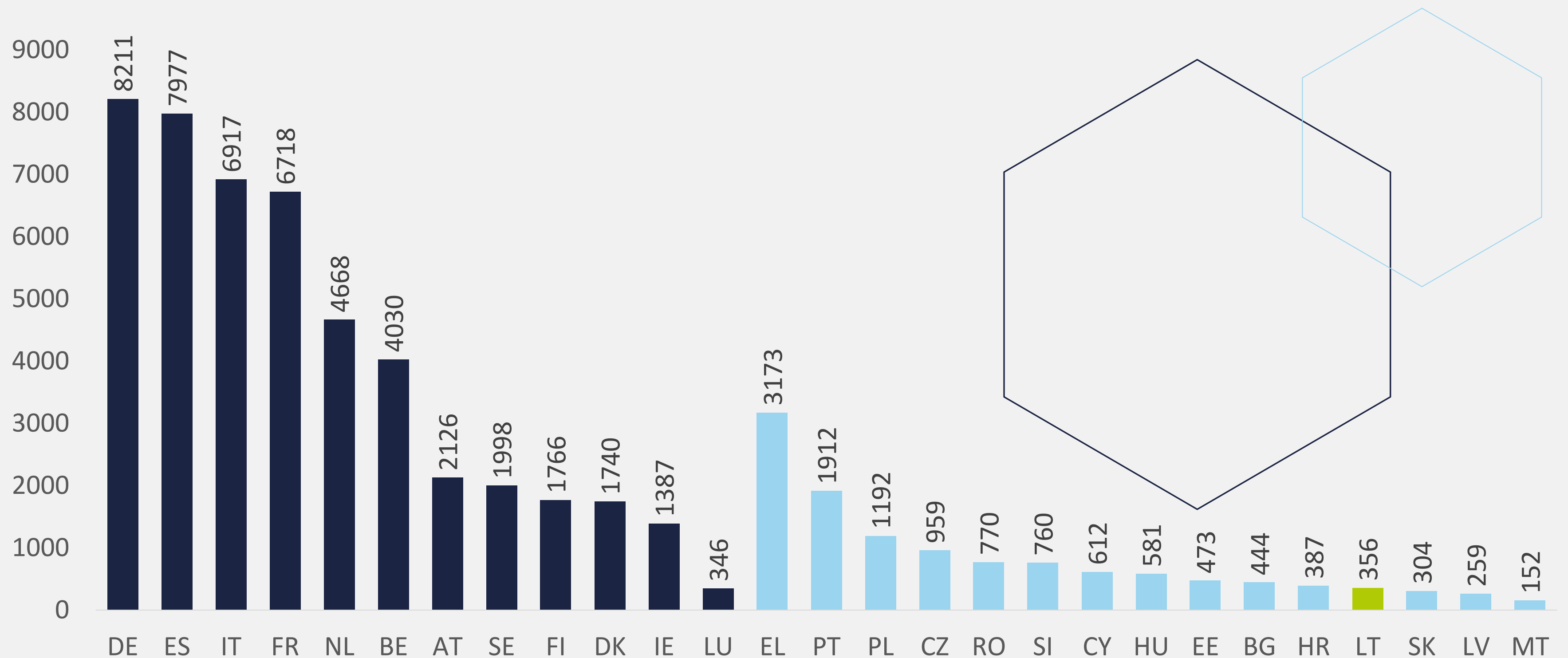
EK skirtas finansavimas (pasirašytuose ar baigtuose) projektuose (tūkst. EUR) tenkantis tyrėjui (etato ekvivalentu, 2022 m.)



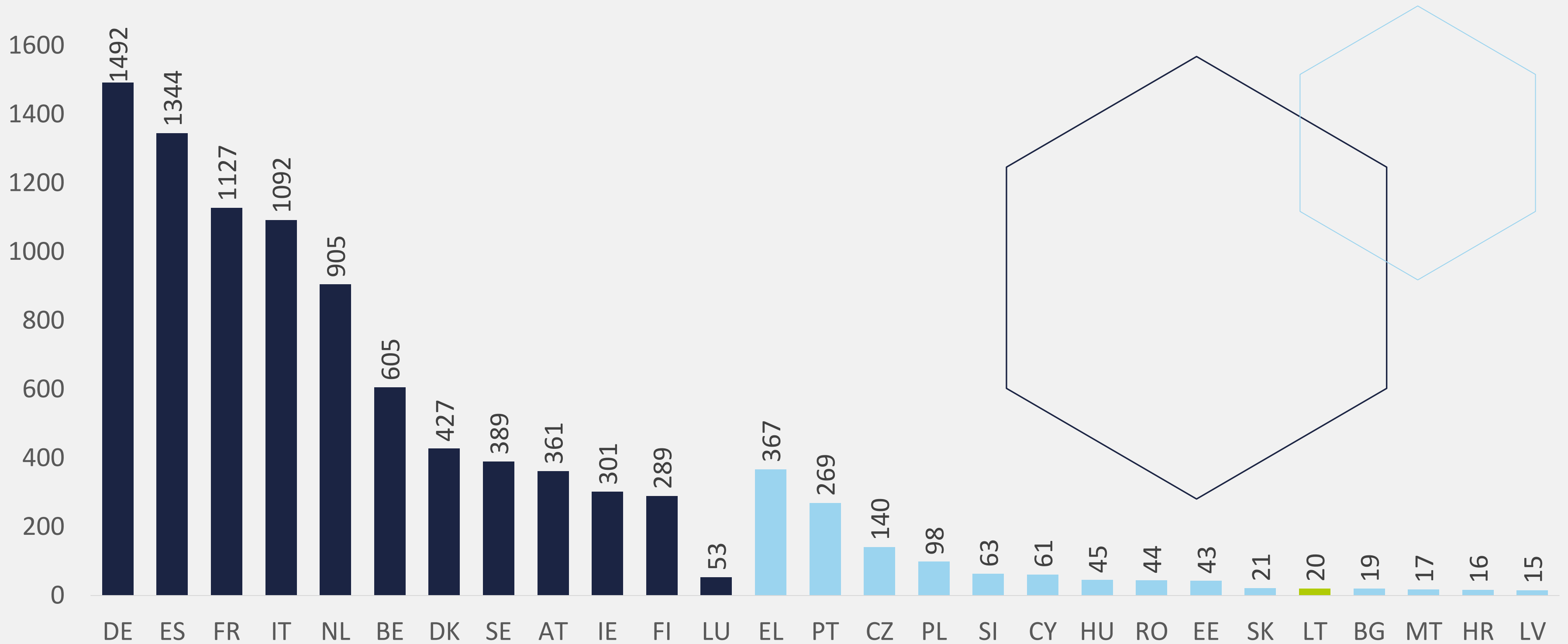
EK skirtas finansavimas ES šalių koordinatoriams (pasirašytuose ar baigtuose projektuose), mln. Eur



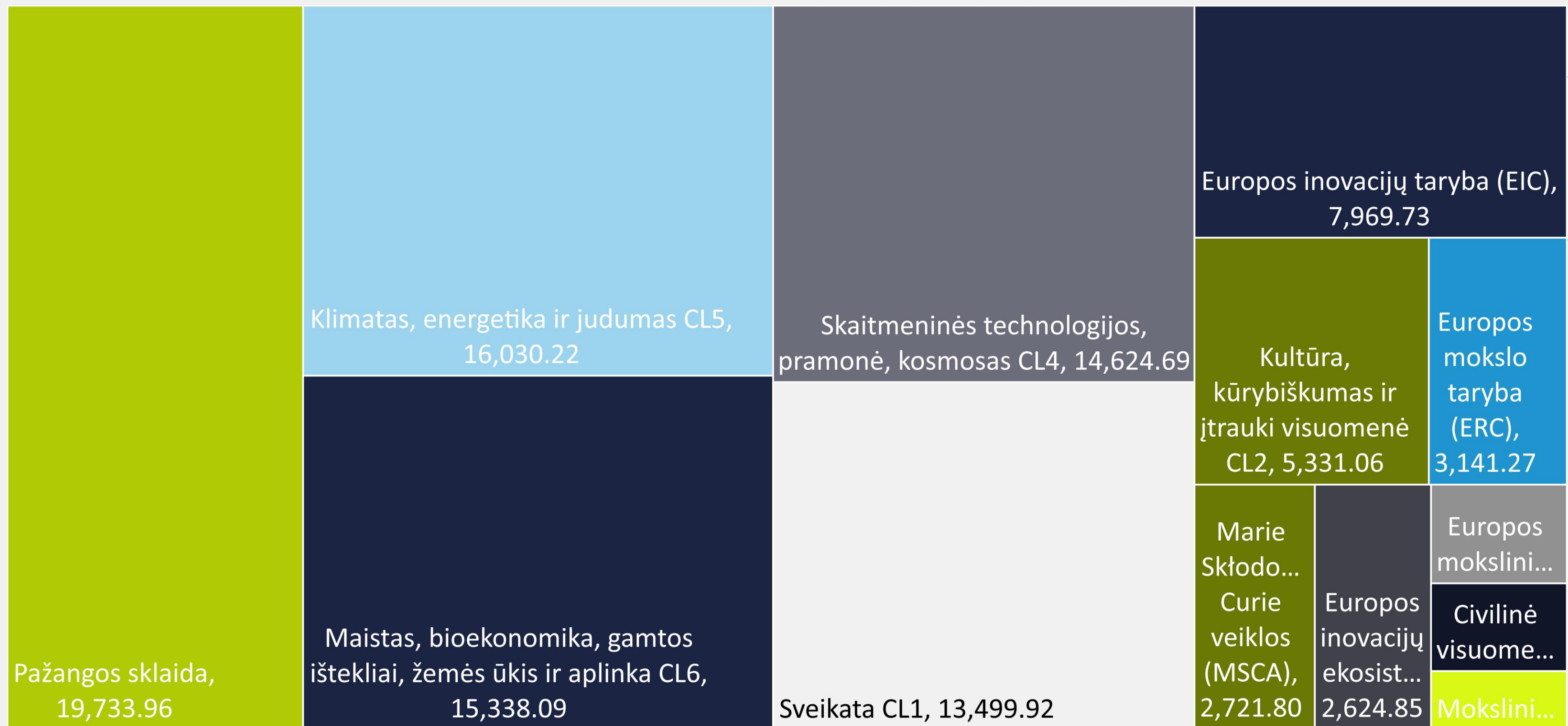
ES šalių visų dalyvių skaičius (pasirašytuose ar baigtuose projektuose)



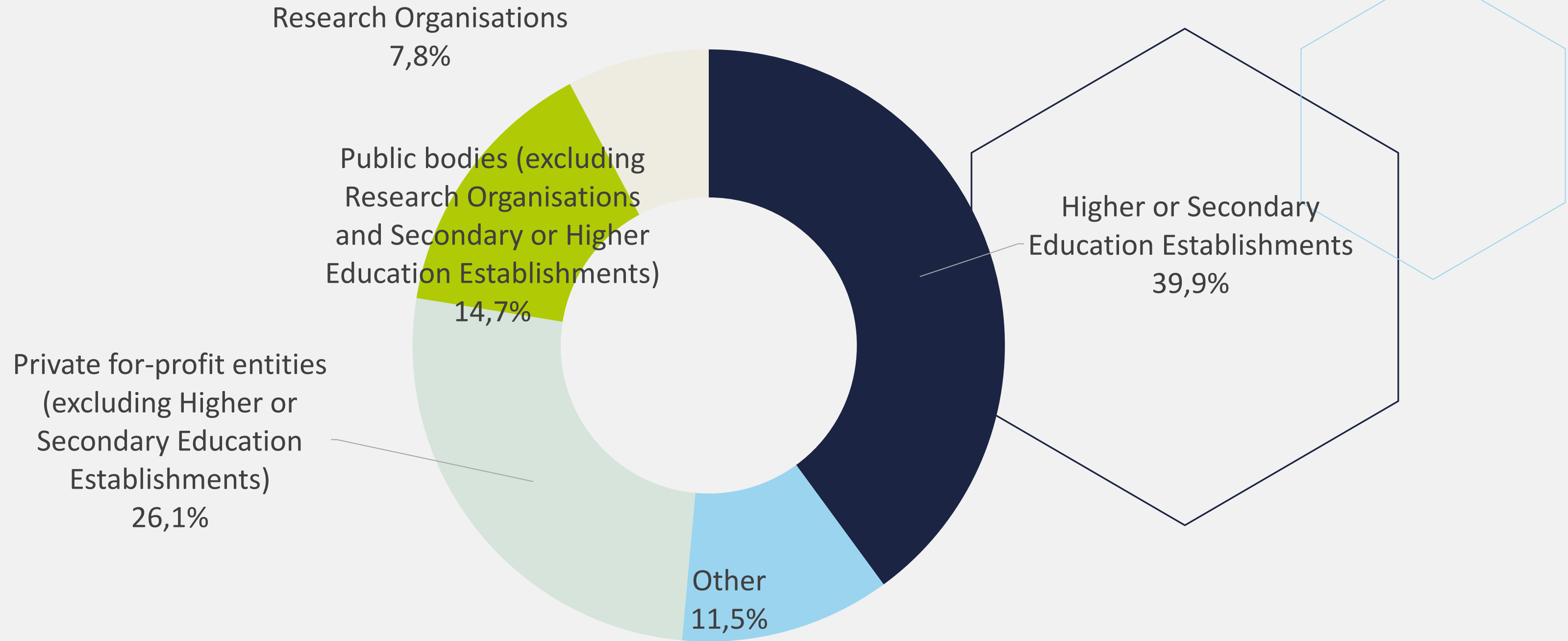
ES šalių Koordinatorių skaičius (pasirašytuose ar baigtuose projektuose)



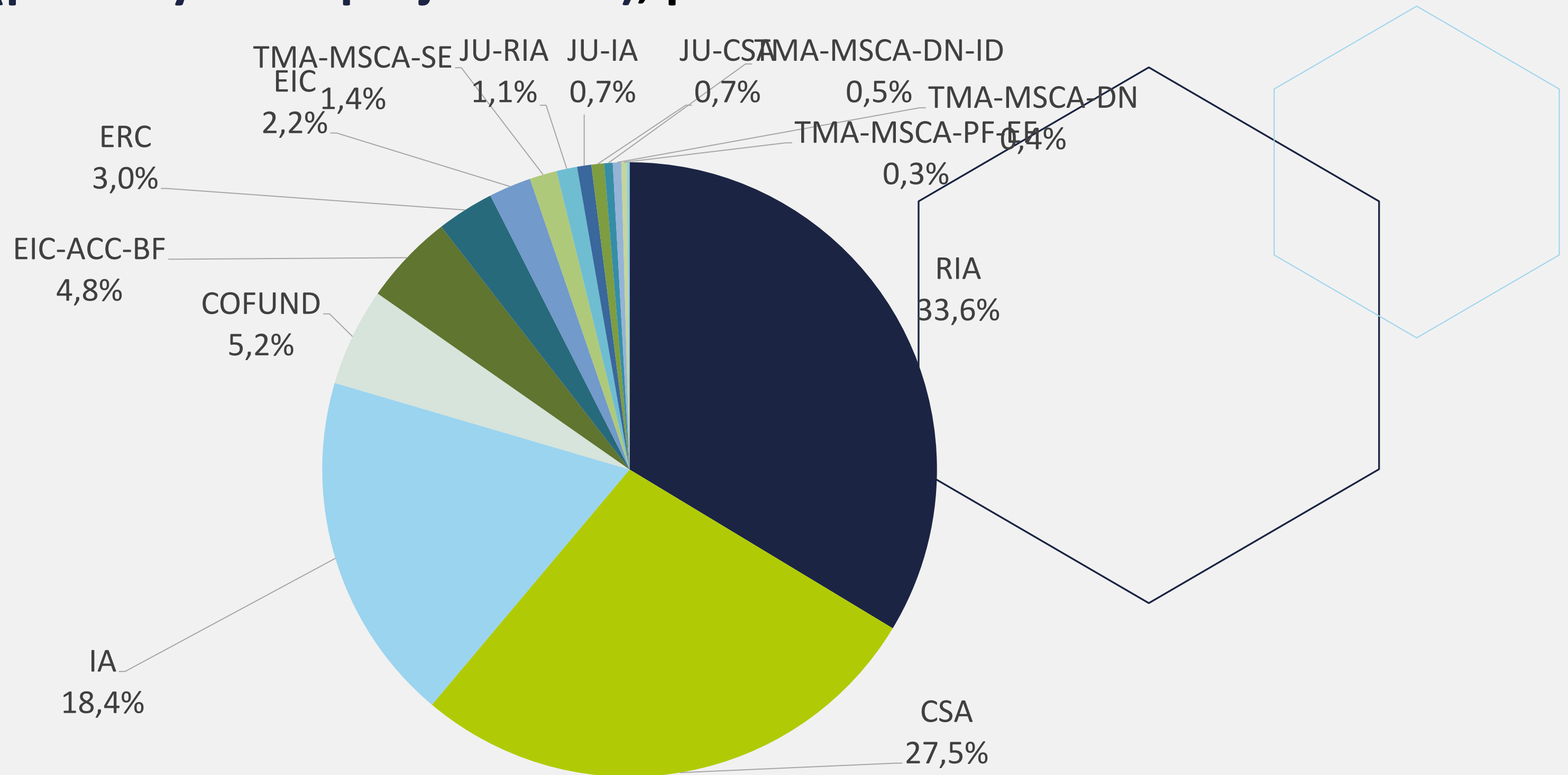
EK skirtas finansavimas Lietuvos dalyviams pagal EH temines sritis (pasirašytuose projektuose), mln. Eur



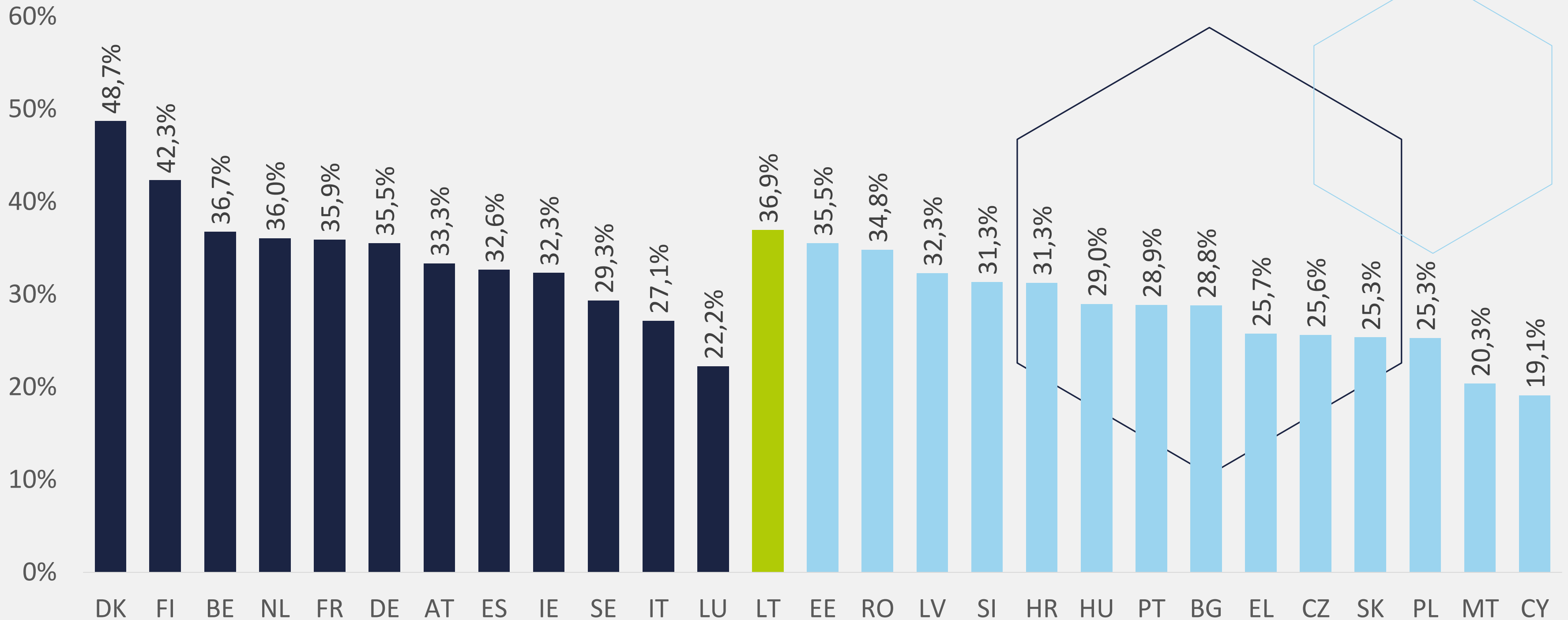
EK skirto finansavimo pasiskirstymas LT dalyviams pagal organizacijos tipą (pasirašytuose projektuose), proc.



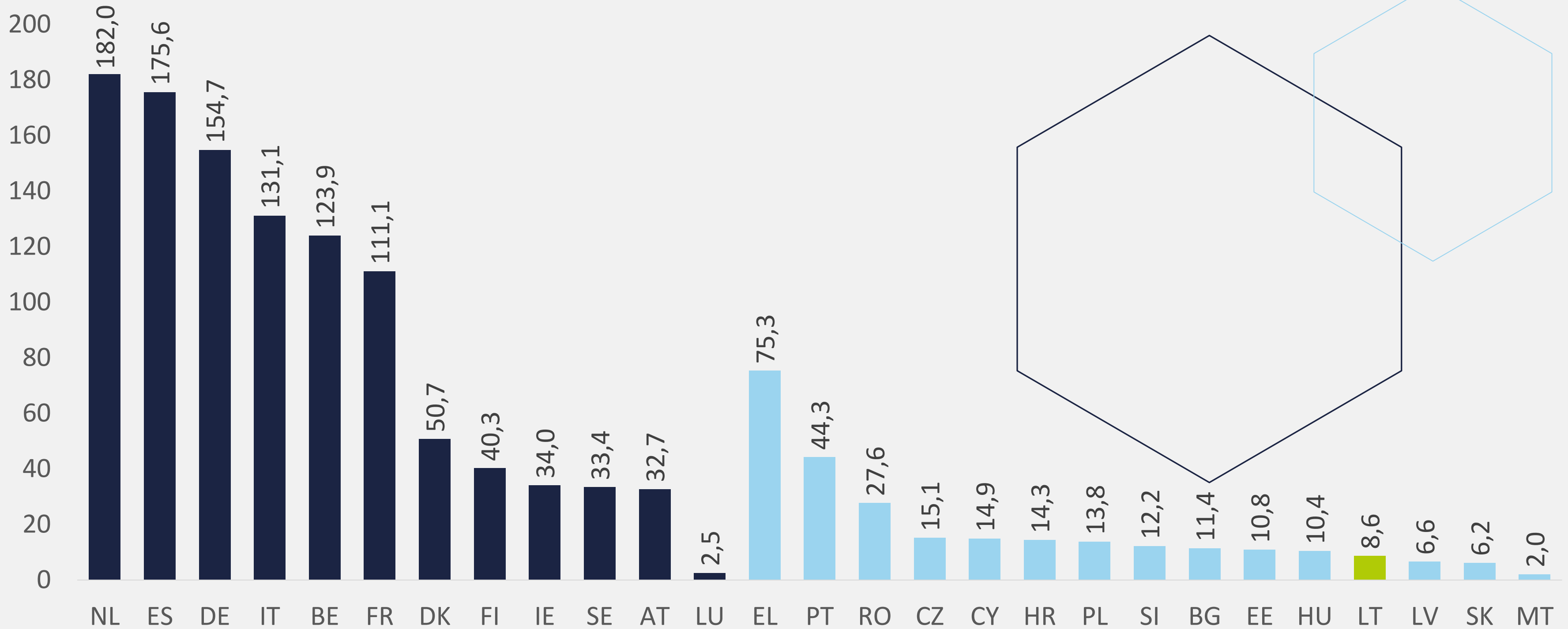
EK skirtas finansavimo pasiskirstymas LT dalyviams pagal veiklos tipą (pasirašytuose projektuose), proc.



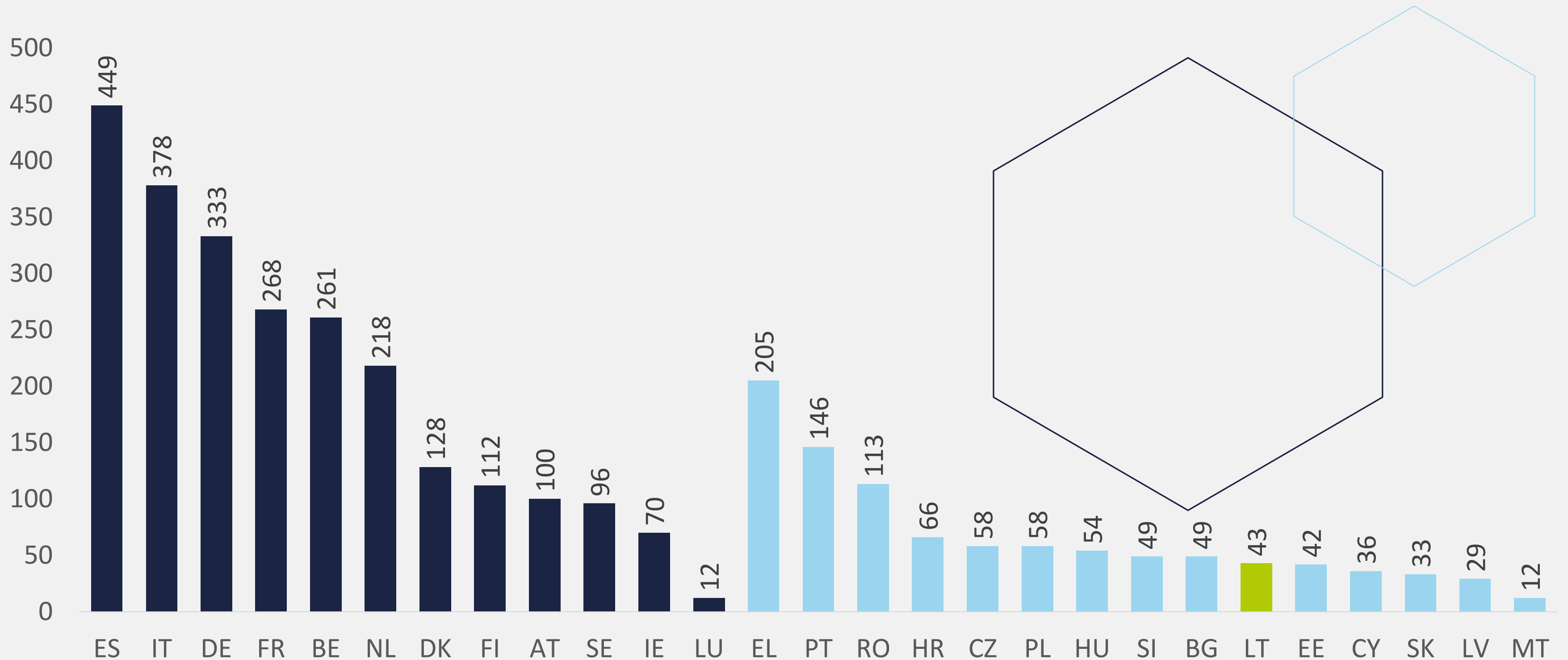
Misijų kvietimuose EH dalyvių sėkmės rodiklio (Main/Eligible) palyginimas ES šalyse



Misijų kvietimuose EK skirtas finansavimas ES šalių dalyviams (pasirašytuose ar baigtuose projektuose), mln. Eur



Misijų kvietimuose ES šalių dalyvių skaičius (pasirašytuose ar baigtuose projektuose)



LT TOP-20 dalyvavimas projektuose

Institucija	EK dotacija (mln. Eur)	Dalyvių sk.	CSA	RIA	IA	ERC	COFUND	EIC	EIC-ACC-BF	JU-IA	JU-CSA	JU-RIA	TMA-MSCA-PF-EF	FPA	TMA-MSCA-Cofund-D	TMA-MSCA-DN	TMA-MSCA-DN-ID	TMA-MSCA-SE
KAUNO TECHNOLOGIJOS UNIVERSITETAS	11.22	26	6.13	2.58	1.55			0.51						0.00	0.00	0.23	0.23	
VILNIAUS UNIVERSITETAS	8.49	30	1.44	2.04	0.60	3.14	0.18						0.30		0.00	0.23		0.57
VYTAUTO DIDŽIOJO UNIVERSITETAS	7.77	13	5.25	2.29	0.23													
LIETUVOS SVEIKATOS MOKSLU UNIVERSITETAS	5.80	12	2.49	2.69	0.46		0.17											
Lietuvos mokslo taryba	5.08	27	0.97	0.10			4.01											
SYXIS VSI	4.13	8		2.09	2.04													
VILNIAUS GEDIMINO TECHNIKOS UNIVERSITETAS	4.06	6	2.12	1.47								0.06						0.40
VIESOJI ISTAIGA LIETUVOS INOVACIJŲ CENTRAS	3.79	6	3.24	0.55														
AgriFood Lithuania DIH	3.24	13	0.87	1.23	1.13													
UAB ART21	3.00	10	1.06	1.35	0.58													
KLAIPEDOS UNIVERSITETAS	2.91	9	0.74	1.39	0.78													
LIGENCE UAB	2.50	1							2.50									
UAB INOVATYVI MEDICINA	2.49	1							2.49									
ALTECHNA R&D UAB	2.22	2		0.73	1.49													
UAB VALOE CELLS	1.56	3			1.56													
UAB TERAGLOBUS	1.45	7		0.65						0.14		0.66						
LIETUVOS ENERGETIKOS INSTITUTAS	1.45	3		1.05	0.40													
UAB METIS BALTIC	1.39	6		0.82				0.30			0.27						0.00	
VIESOJI ISTAIGA VILNIAUS UNIVERSITETO LIGONINĖ SANTAROS KLINIKOS	1.27	6	0.01	1.22	0.04													
AKCINĖ BENDROVĖ ORO NAVIGACIJA	1.21	7								0.39	0.42	0.40						

LT atrinkti finansuoti projektai pagal temines sritis

Paprogramės	Teminės sritys	Iš viso pateiktų paraiškų	Finansuotinos	Rezervo sąraše	Virš vertinimo slenkščio	Neperžengė vertinimo slenkščio	Neatitiko reikalavimų (angl. inadmissible)	Atsiimtos	N. D.
HORIZON.2.5	Klimatas, energetika ir judumas CL5	279	62	27	57	133			
HORIZON.2.4	Skaitmeninės technologijos, pramonė, kosmosas CL4	253	49	33	92	79			
HORIZON.2.6	Maistas, bioekonomika, gamtos ištekliai, žemės ūkis ir aplinka CL6	241	74	26	52	89			
HORIZON.2.1	Sveikata CL1	221	52	5	37	126	1		
HORIZON.3.1	Europos inovacijų taryba (EIC)	184	5	9	53	90	1		26
HORIZON.2.2	Kultūra, kūrybiškumas ir įtrauki visuomenė CL2	148	25	9	50	60	4		
HORIZON.4.1	Pažangos sklaida	135	25	3	59	48		2	
HORIZON.1.2	Marie Skłodowska-Curie veiklos (MSCA)	132	15	13	64	38			
HORIZON.2.3	Civilinė visuomenės sauga CL3	63	8	6	20	29			
HORIZON.3.2	Europos inovacijų ekosistemos	52	11	9	13	19			
HORIZON.1.1	Europos mokslo taryba (ERC)	45	2		17	26			
HORIZON.4.2	Europos mokslinių tyrimų erdvės plėtra	42	21	6	7	8			
HORIZON.1.3	Mokslinių tyrimų infrastruktūra	10	8		2				
HORIZON.3.3	Europos inovacijų ir technologijų institutas (EIT)	1							



LT dalyvavimas institucinėse partnerystėse

Institucija	Partnerystė	Projektų sk.	EK dotacija
AKCINE BENDROVE ORO NAVIGACIJA	SESAR3 Joint Undertaking	7	1,211,128 €
UAB TERAGLOBUS	Key Digital Technologies Joint Undertaking	5	805,781 €
VANDENILIO ENERGETIKOS ASOCIACIJA	Clean Hydrogen Joint Undertaking	1	245,750 €
VILNIAUS GEDIMINO TECHNIKOS UNIVERSITETAS	Europe's Rail Joint Undertaking	1	61,300 €
UAB METIS BALTIC	Key Digital Technologies Joint Undertaking	1	271,250 €
ASOCIACIJA DRONEA	SESAR3 Joint Undertaking	1	31,631 €

Institucinių partnerysčių skaičius pagal veiklos tipą finansuotuose projektuose (signed)

