

Programos „Europos Horizontas“ Lietuvos dalyvavimo statistika



Lietuvos
mokslų
taryba



NCP
Lietuvos mokslų taryba

Visų šalių dalyvavimas EH:

- Pateikta **64,78 tūkst.** tinkamų paraiškų, kuriose buvo **317,4 tūkst.** pareiškėjų;
- Vienoje tinkamoje paraiškoje vidutiniškai buvo **5** dalyviai;
- Šiuo metu jau pasirašytuose ar baigtuose **10102** projektuose yra **68244** dalyviai, iš **20852** institucijų;
- Projektų koordinatorių yra **10102**, iš **2400** institucijų;
- Visų dalyvių biudžetas pasirašytuose ar baigtuose projektuose – **35,4** mlrd. eurų, iš kurių EK skyrė **28,6** mlrd. eurų;
- **12770** MVĮ dalyviai (18,7% iš visų dalyvių), EK paskirstytas finansavimas – **4,9** mlrd. eurų (17,3% EK paskirstyto finansavimo visiems projektams);
- Paraiškų sėkmės rodiklis* – **16%**, dalyvių sėkmės rodiklis – **20,8%**;

Vidurkis:

1-am ES dalyviui EK skirta dotacija – **457** tūkst. eurų

**Ratio of the proposals in the main list to the total number of eligible proposals received*



Lietuvos
mokslo
taryba



NCP
Lietuvos mokslo taryba

Lietuvos dalyvavimas EH:

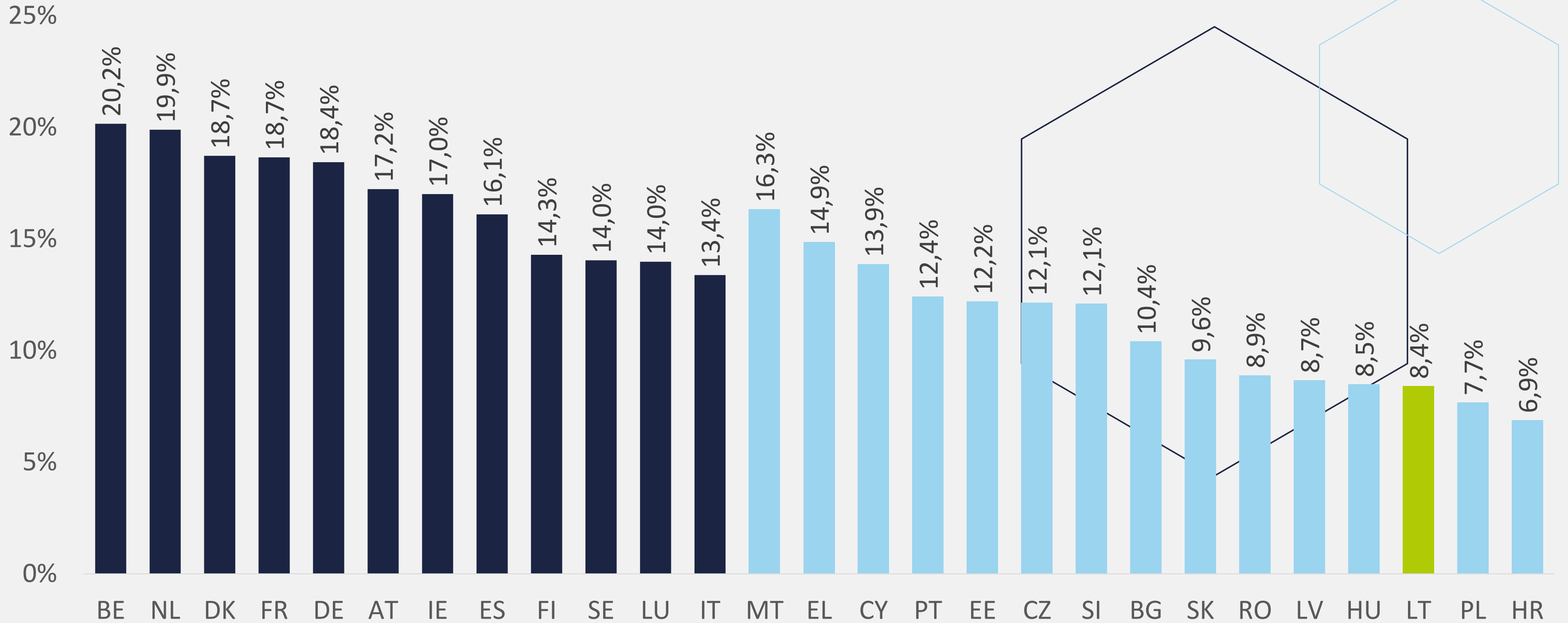
- Lietuvos atstovai dalyvavo teikiant **1267** tinkamas paraiškas (2% visų paraiškų), kuriose buvo **1675** pareiškėjai iš Lietuvos (0,53% visų pareiškėjų);
- Vienoje tinkamoje paraiškoje vidutiniškai buvo **14,9** dalyvių, tame tarpe **1,3** dalyvio iš Lietuvos;
- Pasirašytuose **258** projektuose yra **341** dalyviai (0,50% visų dalyvių), iš **130** institucijų;
- **21** projektų koordinatorių, iš **11** institucijų;
- Lietuvos dalyvių biudžetas pasirašytuose ar baigtuose projektuose yra **117,3** mln. eurų (0,33% visų dalyvių biudžeto), iš kurių EK skirtas finansavimas – **99,3 mln.** eurų (0,35% viso EK paskirstyto finansavimo);
- **91** MVĮ dalyviai (0,71% visų MVĮ dalyvių), EK paskirstytas finansavimas – **31,2** mln. eurų (0,63% EK paskirstyto finansavimo MVĮ);
- Paraiškų, kuriose dalyvauja LT, sėkmės rodiklis – **20,2%**, dalyvių sėkmės rodiklis – **19,6%**;
- Lietuva pagal dalyvių skaičių yra **24**, o pagal skiriamas lėšas – **22** vietoje tarp ES šalių

Vidurkis:

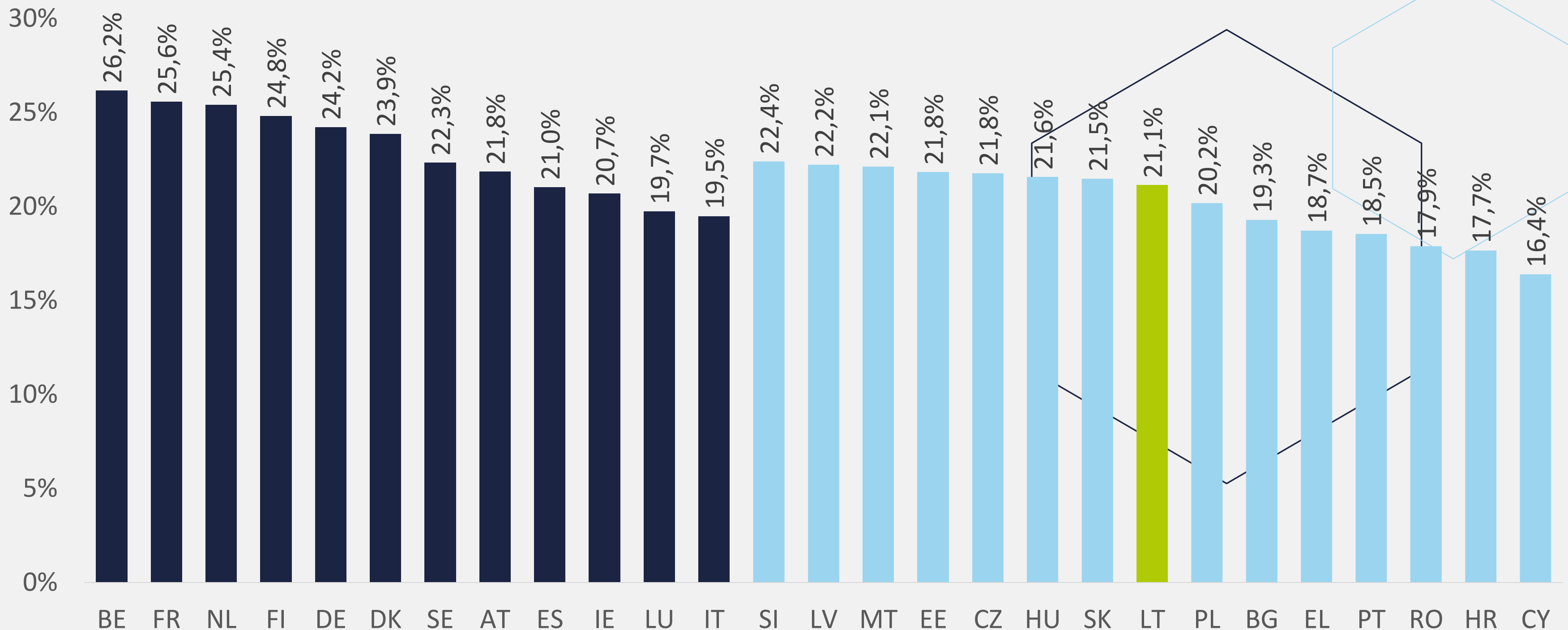
1-am LT dalyviui EK skirta dotacija – **291** tūkst. eurų

Šaltinis: eCorda (2023-12-14)

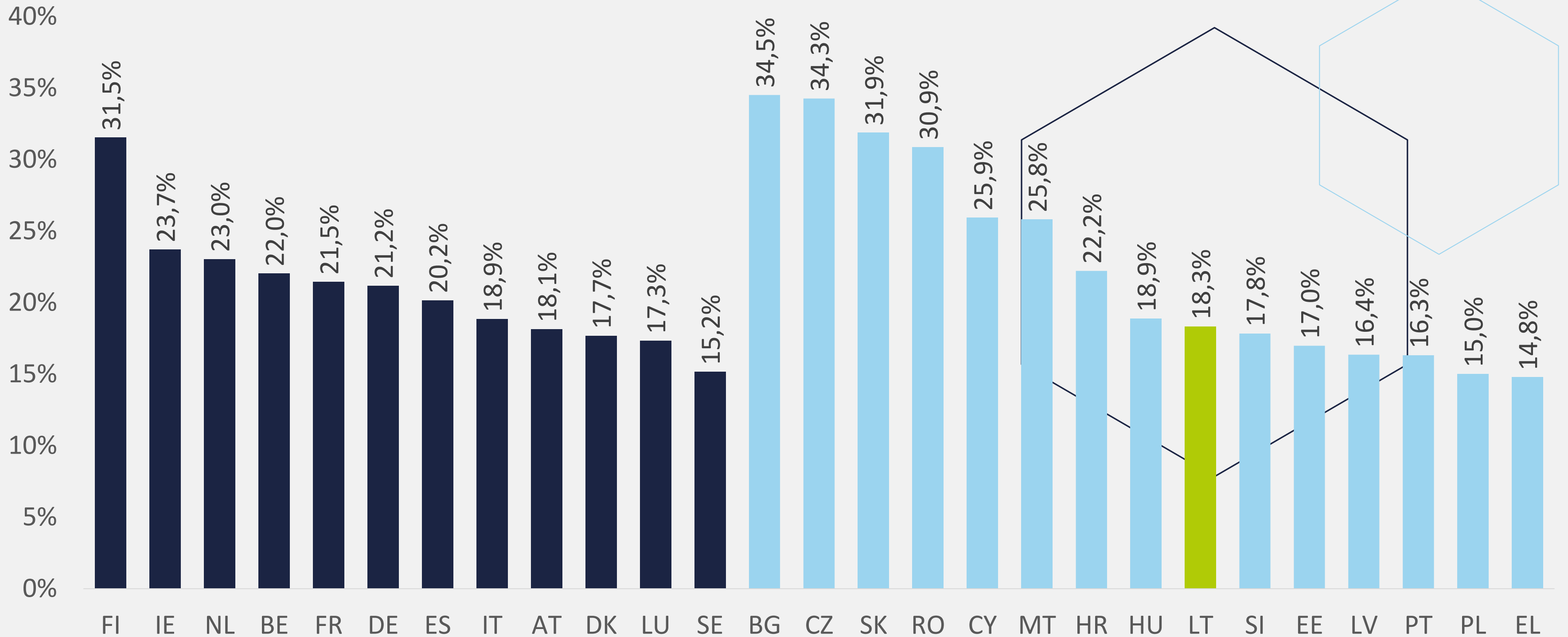
EH koordinatorių sėkmės rodiklio (Main/Eligible) palyginimas ES šalyse



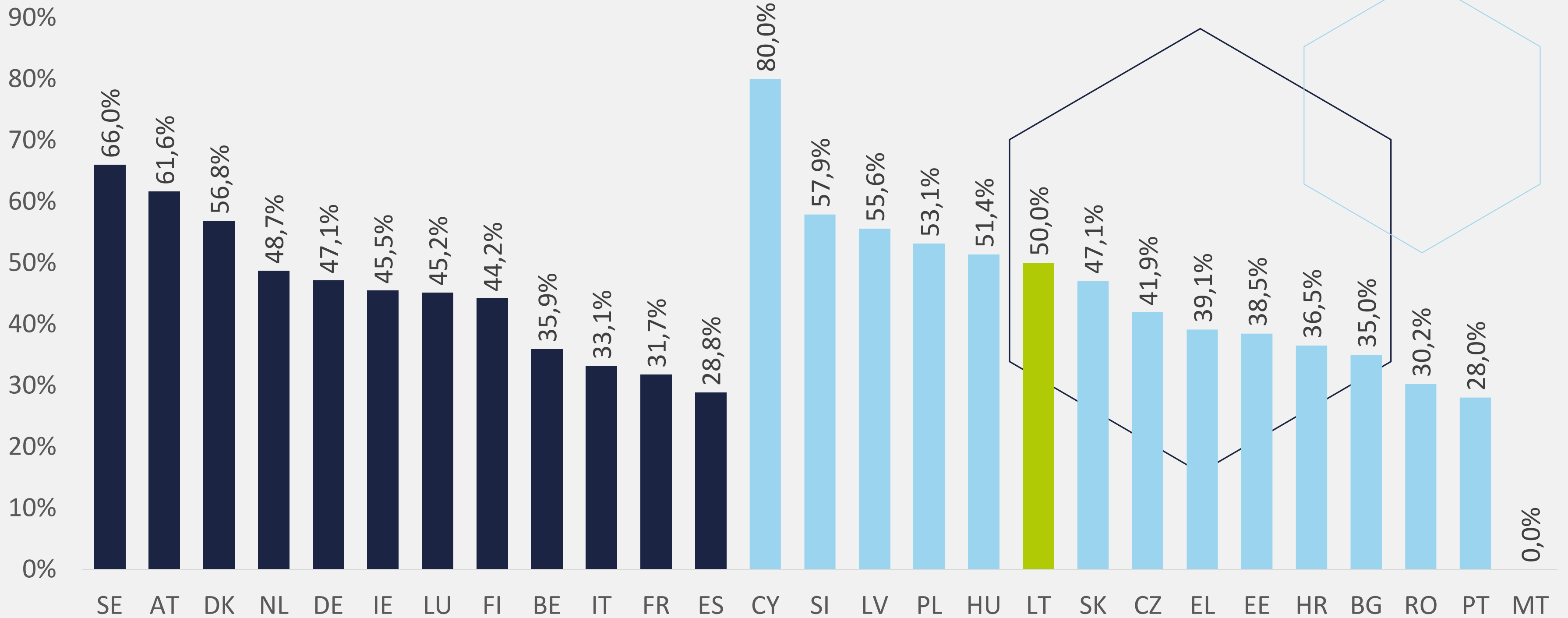
EH dalyvių (partnerių) sėkmės rodiklio (Main/Eligible) palyginimas ES šalyse



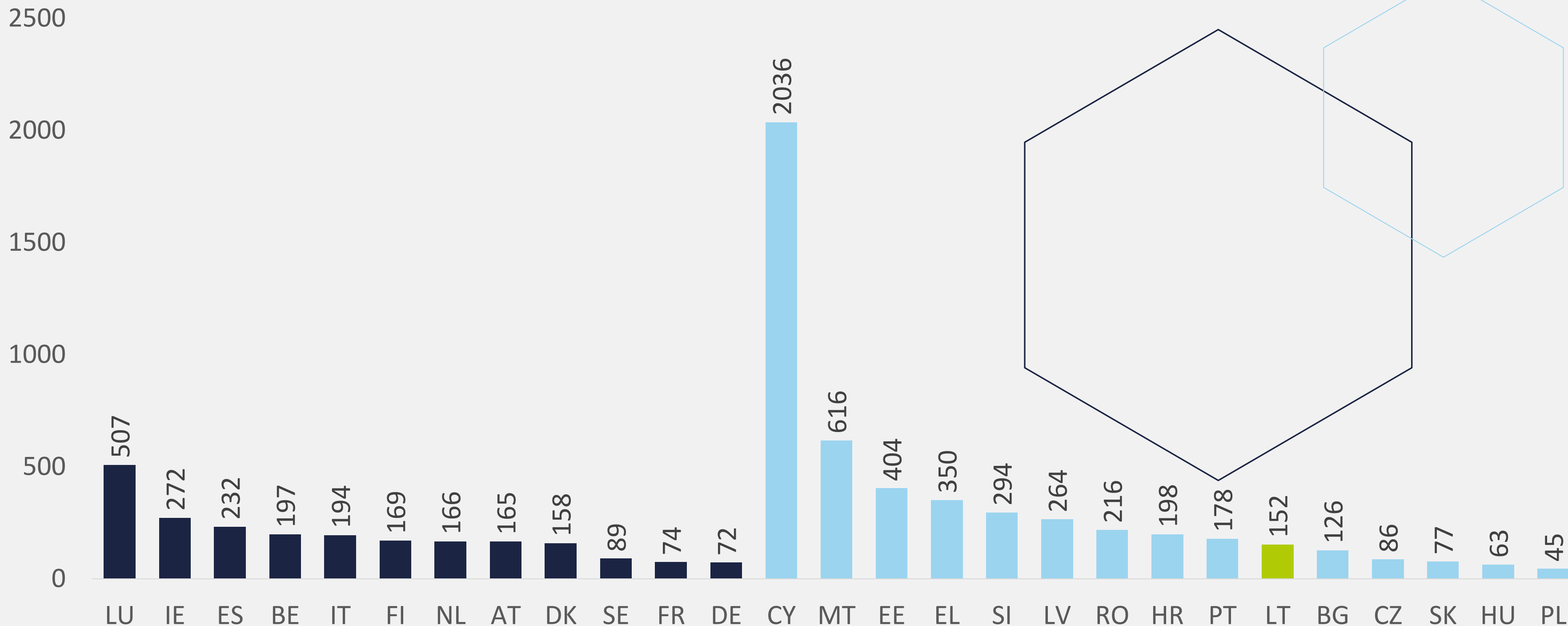
EH asocijuotų dalyvių sėkmės rodiklio (Main/Eligible) palyginimas ES šalyse



EH afilijuotų dalyvių sėkmės rodiklio (Main/Eligible) palyginimas ES šalyse



HE paraiškų (tinkamų vertinimui) skaičius tenkantis tūkstančiui tyrėjų (etato ekvivalentu, 2021 m.)



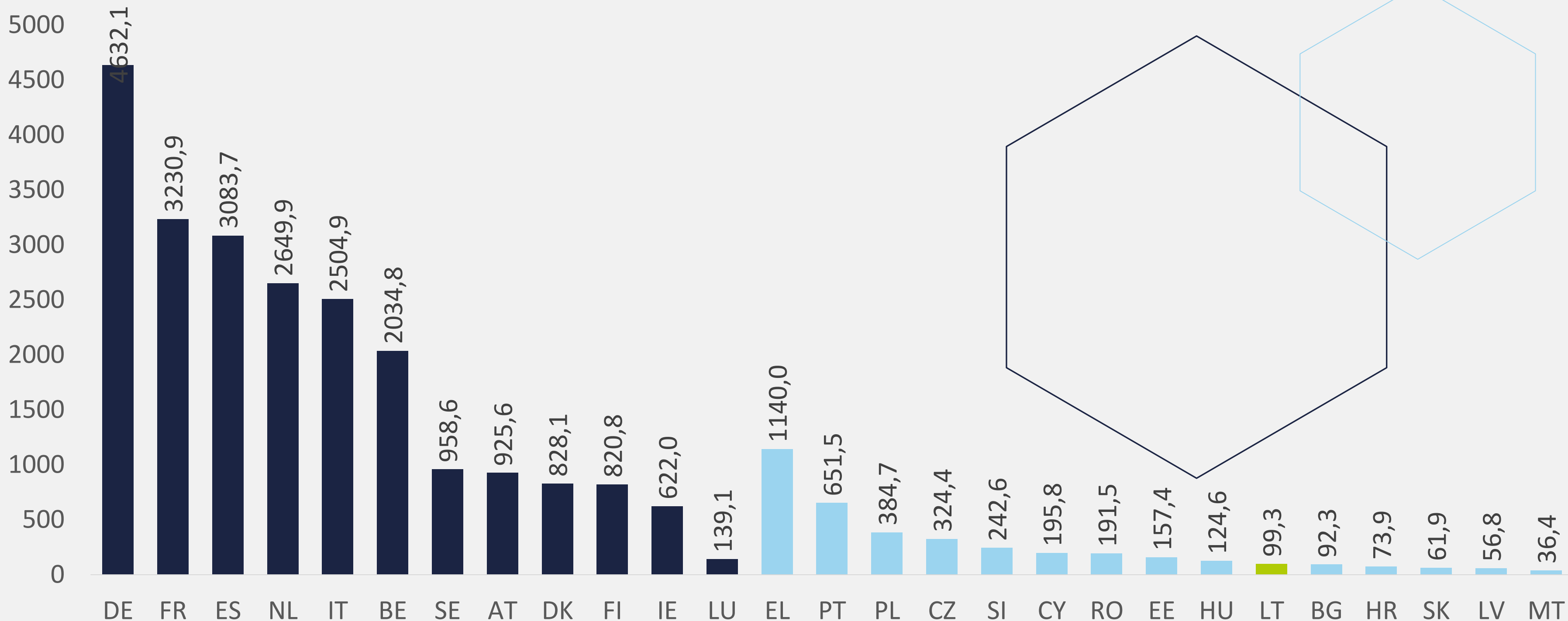
Lietuvos
mokslo
taryba



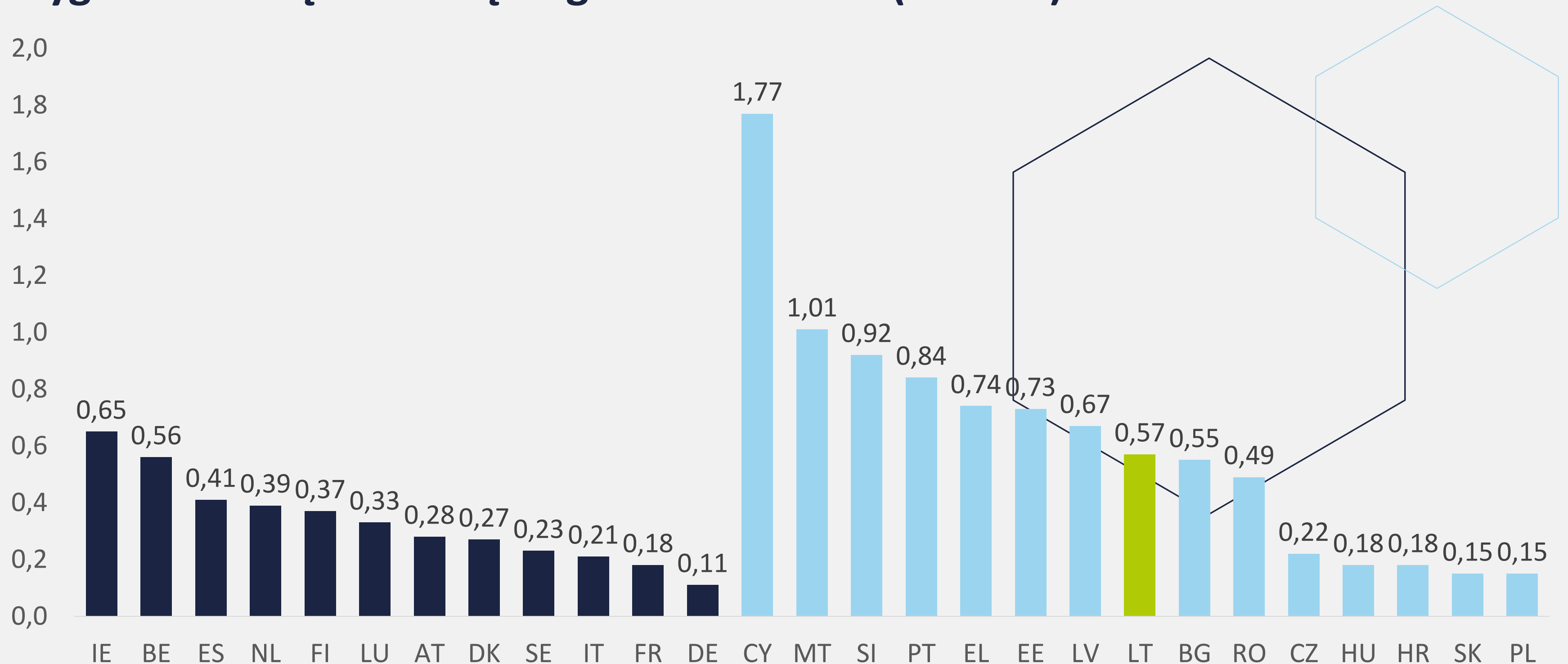
NCP
Lietuvos mokslo taryba

Šaltinis: eCorda (2023-12-14)

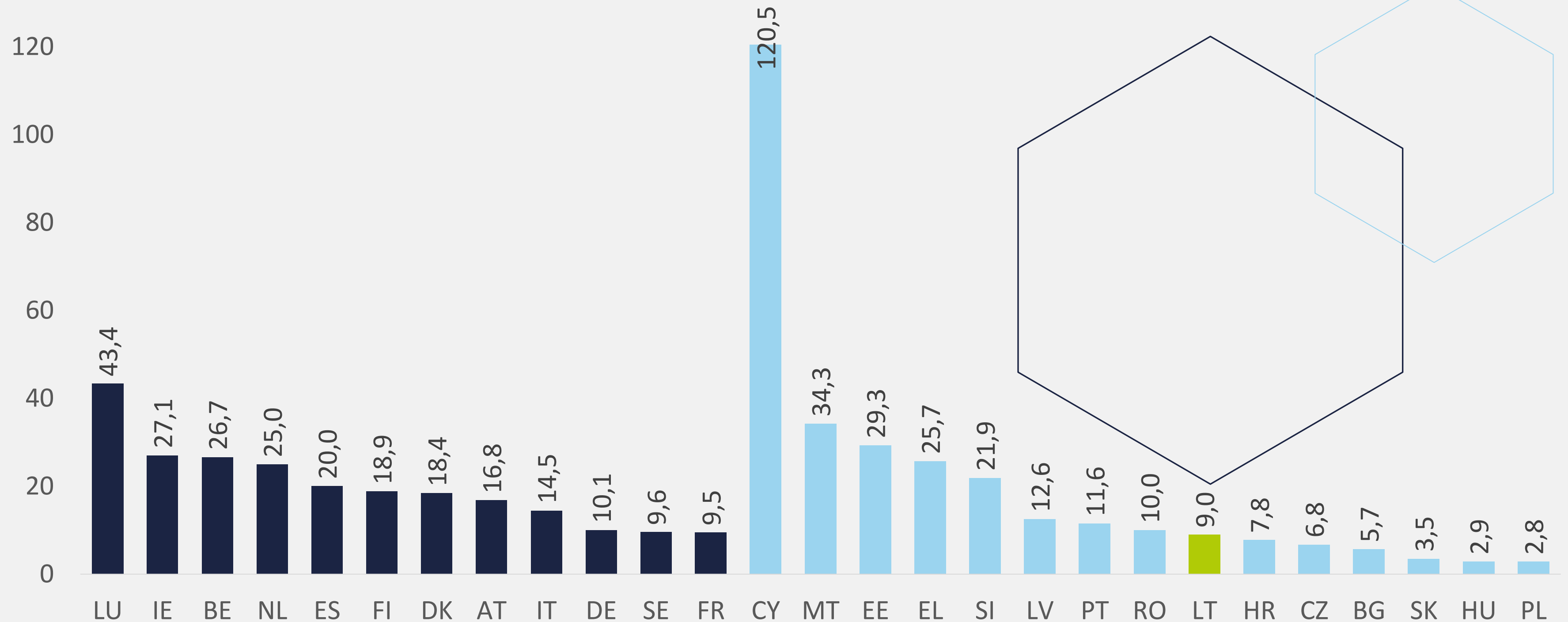
EK skirtas finansavimas visiems ES šalių dalyviams (pasirašytuose ar baigtuose projektuose), mln. Eur



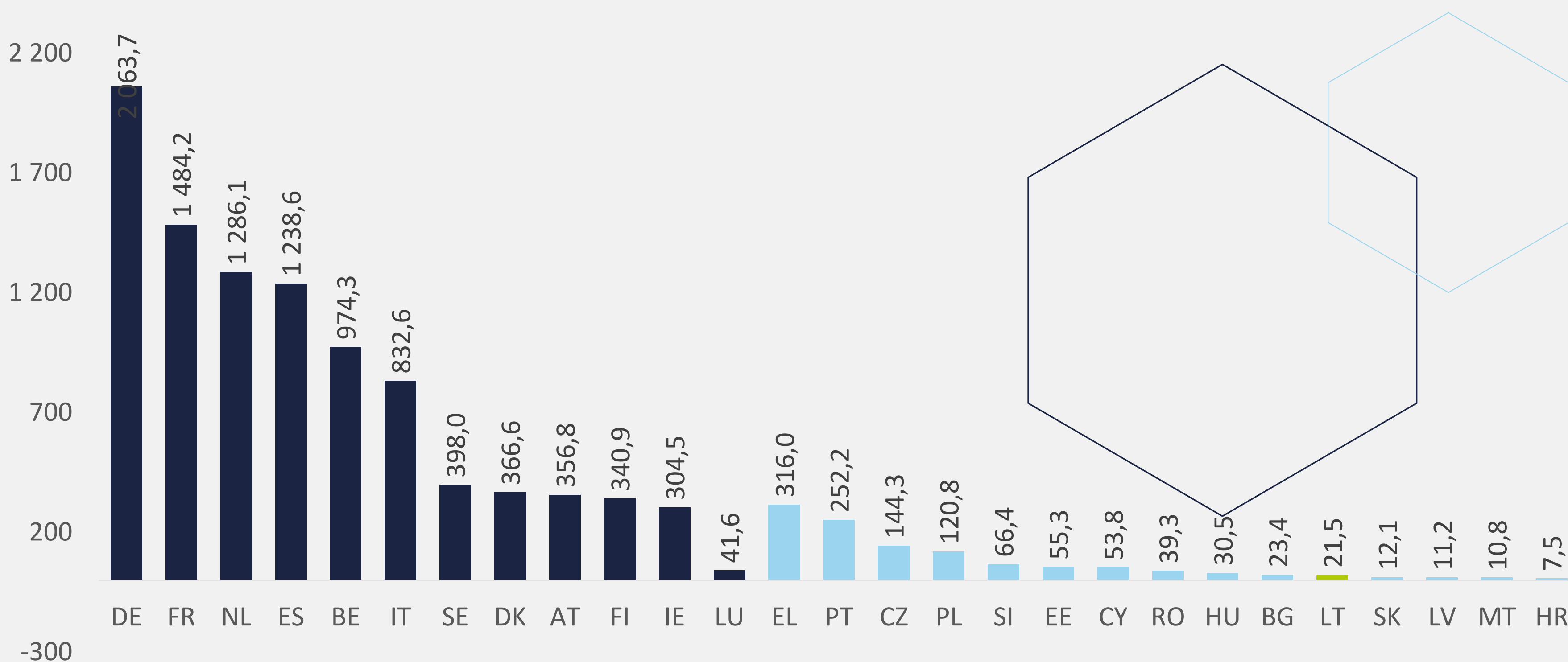
EK skirtas finansavimas (pasirašytuose ar baigtuose) projektuose palyginti su šalių biudžetų asignavimas MTEP (GBARD) 2021 m



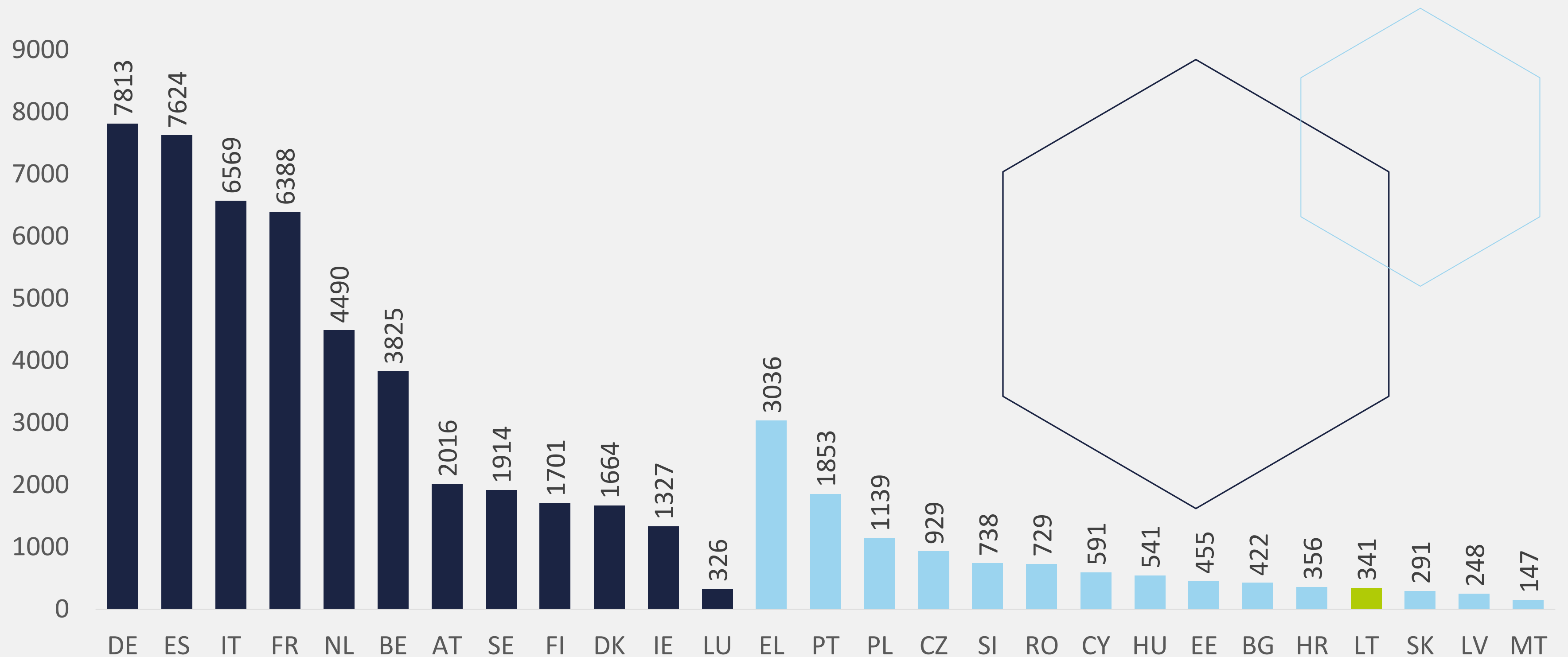
EK skirtas finansavimas (pasirašytuose ar baigtuose) projektuose (tūkst. EUR) tenkantis tyrėjui (etato ekvivalentu, 2021 m.)



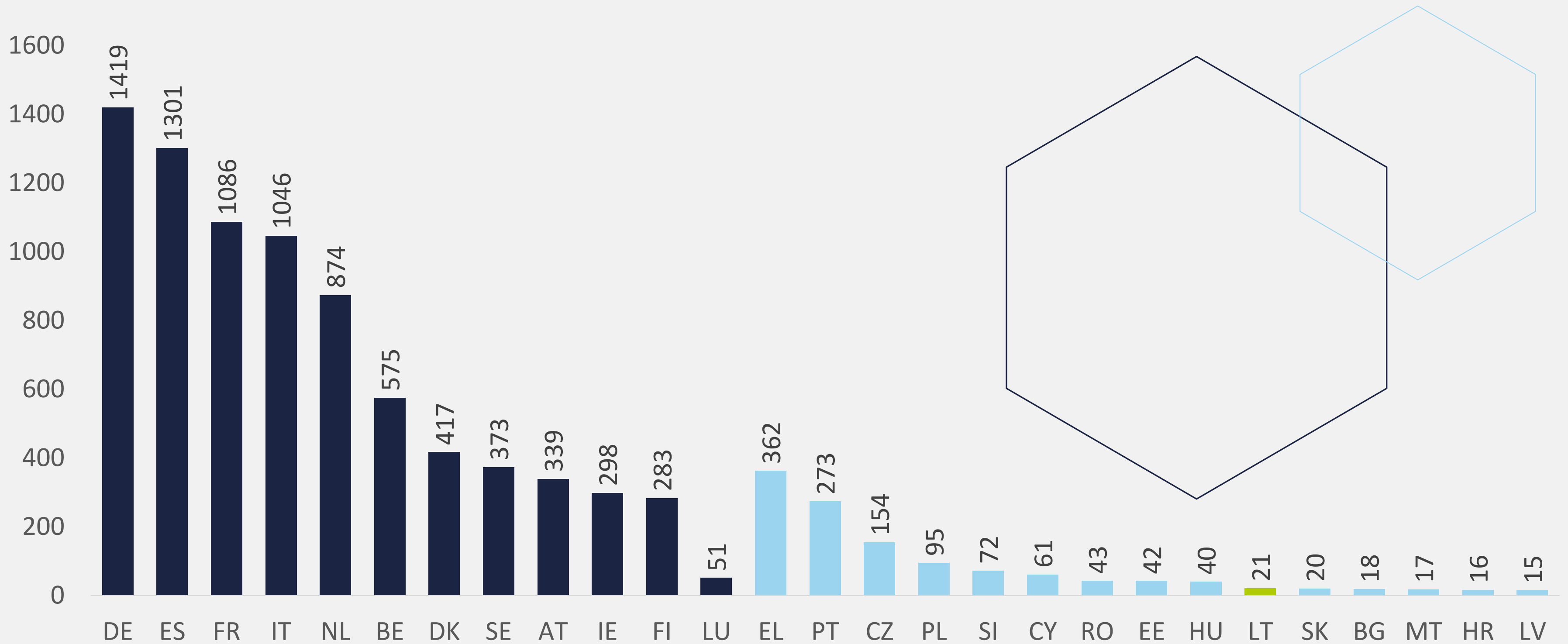
EK skirtas finansavimas ES šalių koordinatoriams (pasirašytuose ar baigtuose projektuose), mln. Eur



ES šalių visų dalyvių skaičius (pasirašytuose ar baigtuose projektuose)



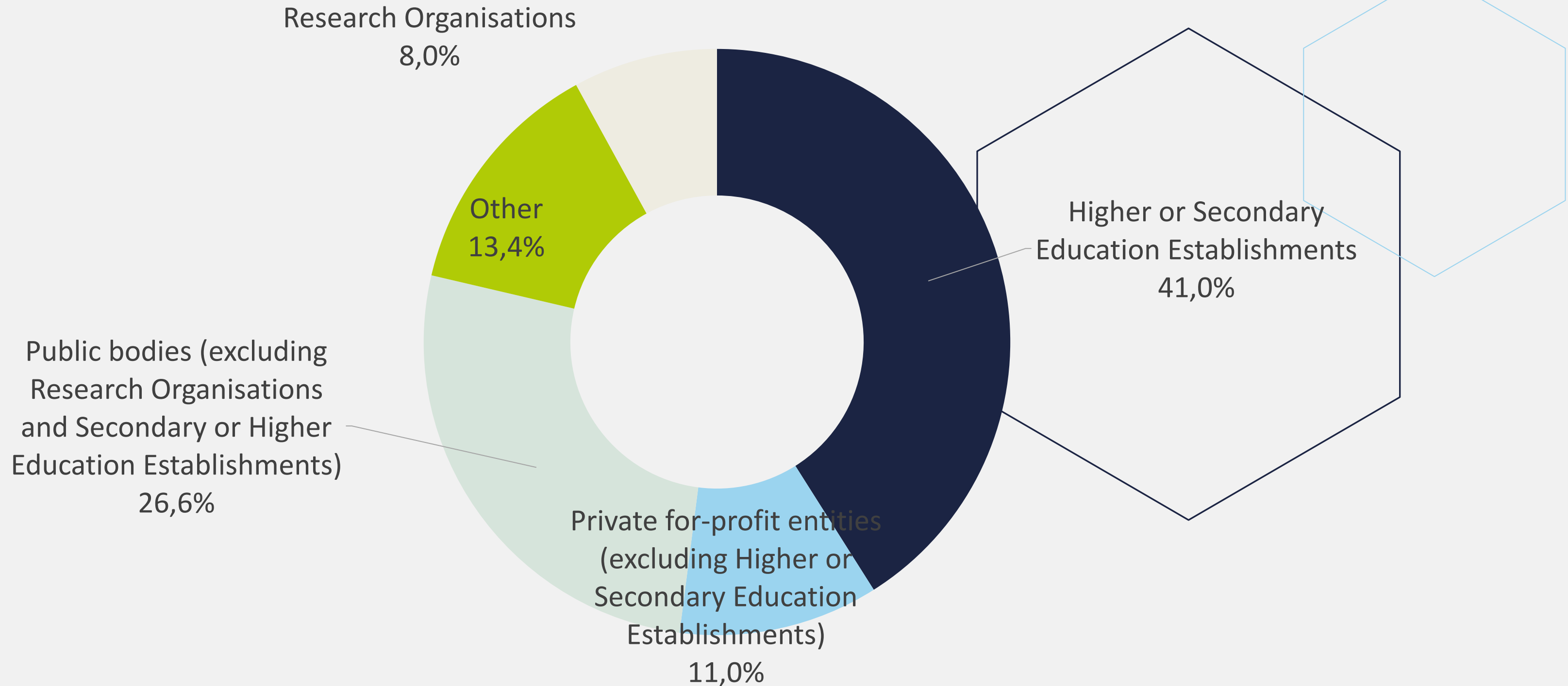
ES šalių Koordinatorių skaičius (pasirašytuose ar baigtuose projektuose)



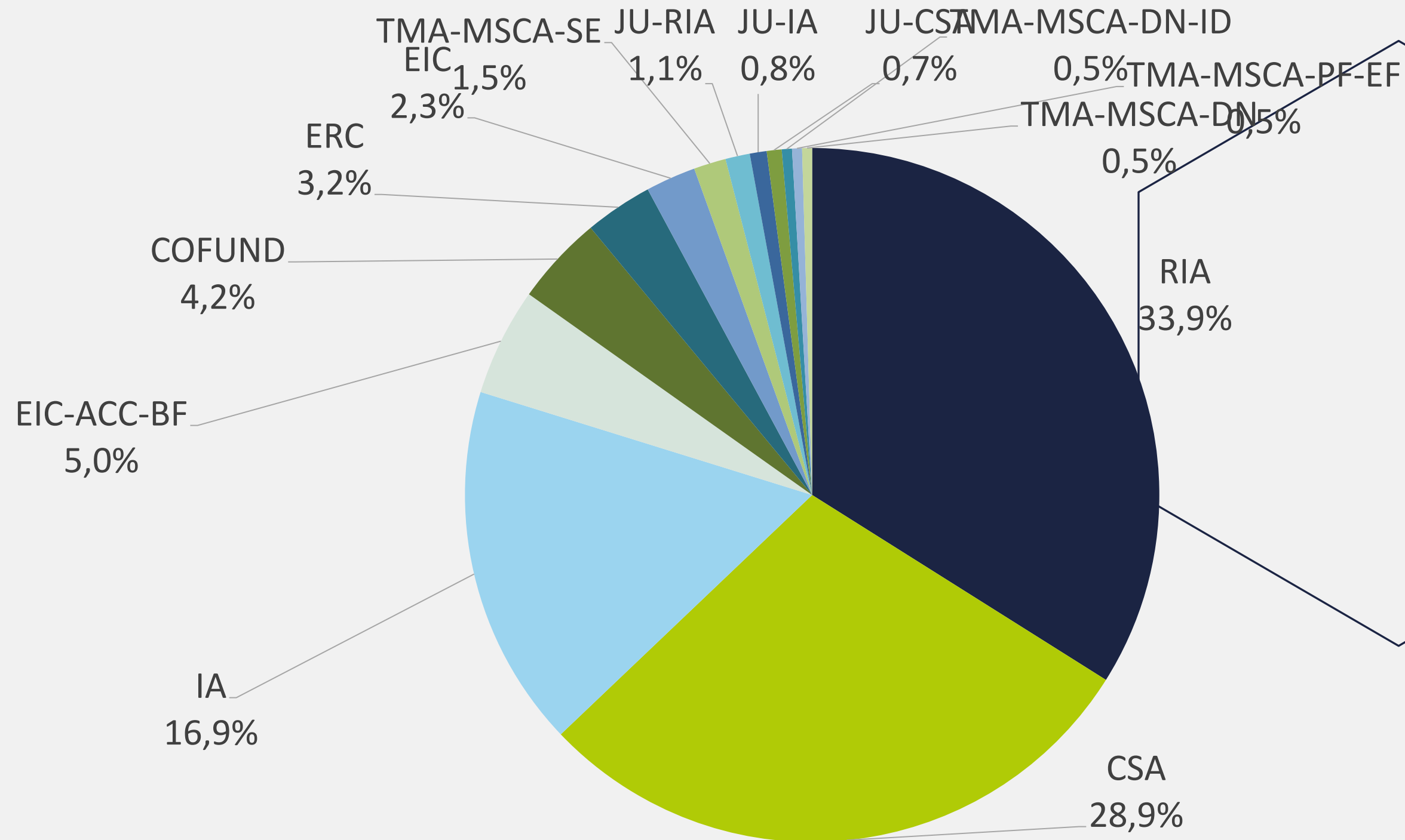
EK skirtas finansavimas Lietuvos dalyviams pagal EH temines sritis (pasirašytuose projektuose), mln. Eur



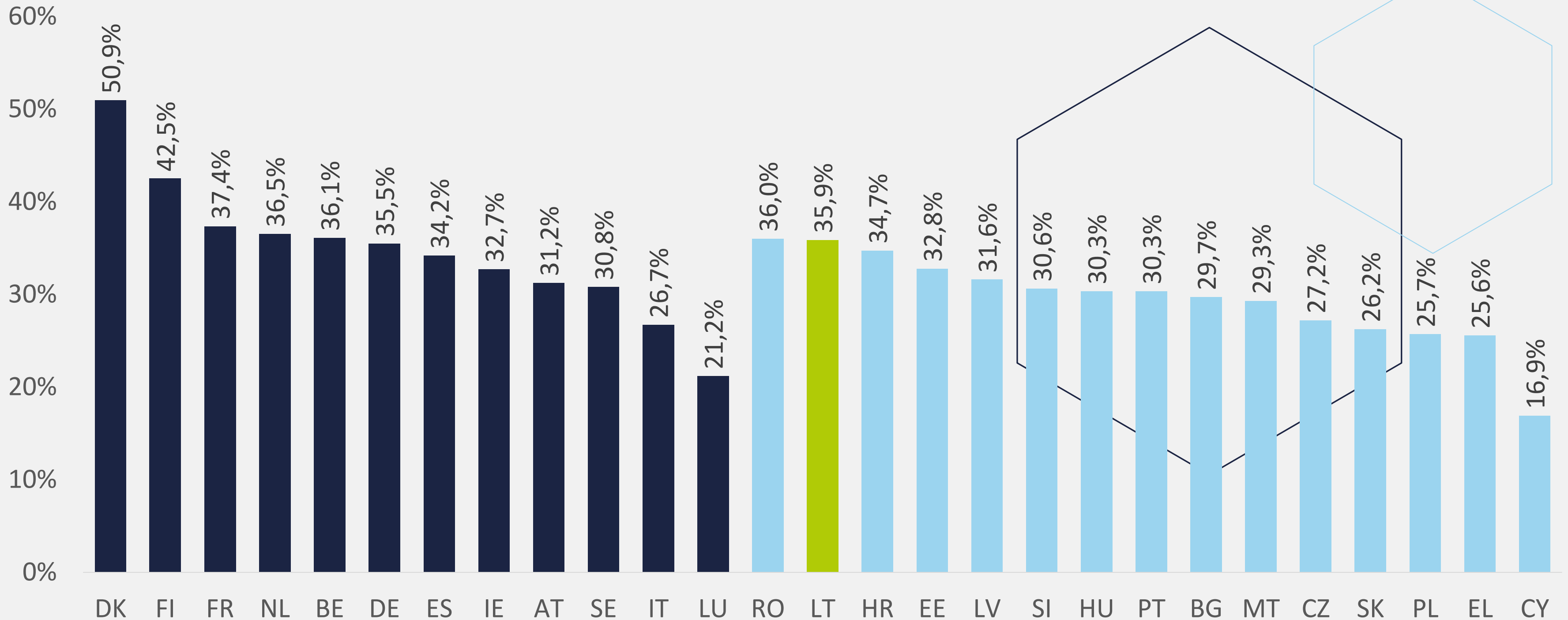
EK skirto finansavimo pasiskirstymas LT dalyviams pagal organizacijos tipą (pasirašytuose projektuose), proc.



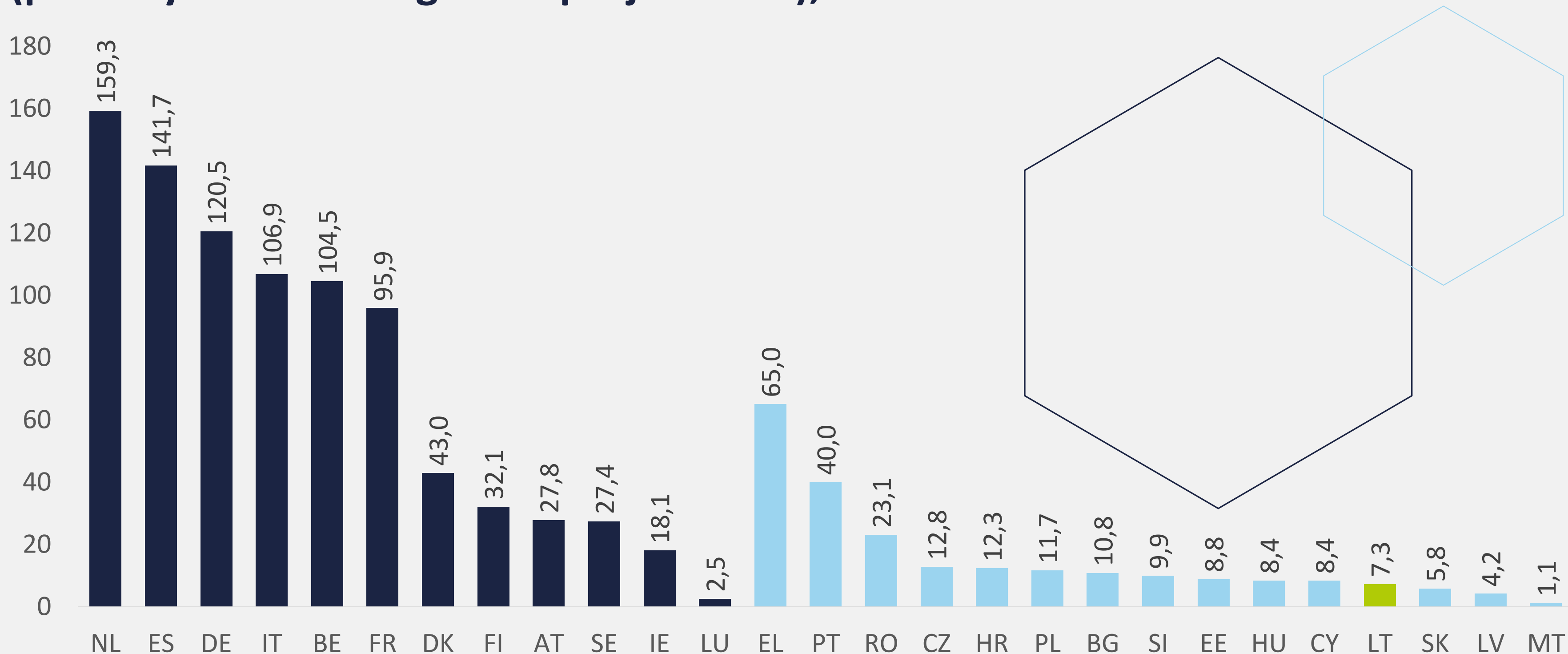
EK skirtas finansavimo pasiskirstymas LT dalyviams pagal veiklos tipą (pasirašytuose projektuose), proc.



Misijų kvietimuose EH dalyvių sėkmės rodiklio (Main/Eligible) palyginimas ES šalyse



Misijų kvietimuose EK skirtas finansavimas ES šalių dalyviams (pasirašytuose ar baigtuose projektuose), mln. Eur



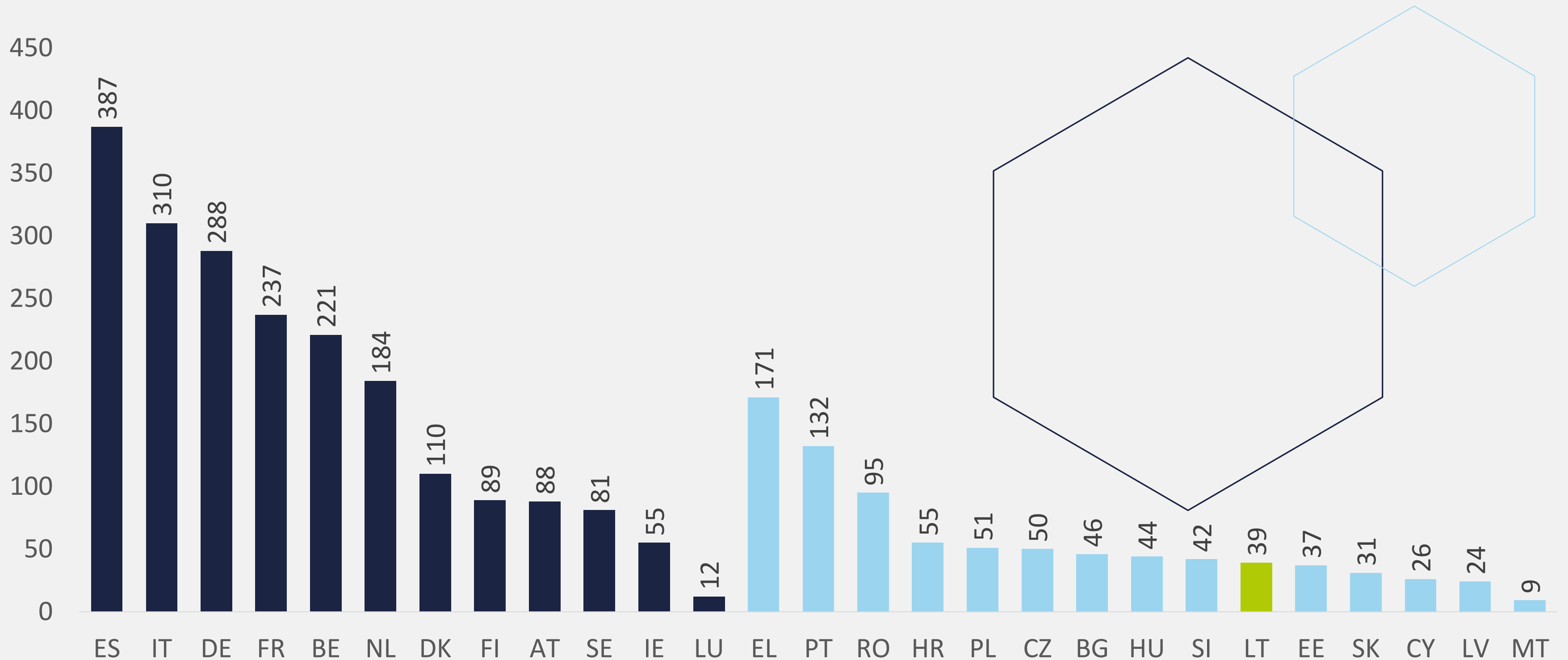
Lietuvos
mokslo
taryba



NCP
Lietuvos mokslo taryba

Šaltinis: eCorda (2023-12-14)

Misijų kvietimuose ES šalių dalyvių skaičius (pasirašytuose ar baigtuose projektuose)



LT TOP-20 dalyvavimas projektuose

Institucija	EK dotacija (mln. Eur)	Dalyvių sk.	CSA	RIA	IA	ERC	COFUND	EIC	EIC-ACC-BF	JU-IA	JU-CSA	JU-RIA	TMA-MSCA-PF-EF	FPA	TMA-MSCA-Cofund-D	TMA-MSCA-DN	TMA-MSCA-DN-ID	TMA-MSCA-SE
KAUNO TECHNOLOGIJOS UNIVERSITETAS	10.85	25	6.13	2.58	1.18			0.51						0.00	0.00	0.23	0.23	
VILNIAUS UNIVERSITETAS	8.25	30	1.44	1.63	0.60	3.14	0.18						0.46		0.00	0.23		0.57
VYTAUTO DIDŽIOJO UNIVERSITETAS	7.77	13	5.25	2.29	0.23													
LIETUVOS SVEIKATOS MOKSLU UNIVERSITETAS	5.64	11	2.49	2.53	0.46		0.17											
Lietuvos mokslo taryba	4.15	24	0.97	0.10			3.09											
VILNIAUS GEDIMINO TECHNIKOS UNIVERSITETAS	4.06	6	2.12	1.47								0.06						0.40
VIESOJI ISTAIGA LIETUVOS INOVACIJŲ CENTRAS	3.79	6	3.24	0.55														
AgriFood Lithuania DIH	3.24	13	0.87	1.23	1.13													
SYXIS VSI	3.12	6		1.59	1.53													
UAB ART21	3.00	10	1.06	1.35	0.58													
KLAIPEDOS UNIVERSITETAS	2.91	9	0.74	1.39	0.78													
LIGENCE UAB	2.50	1							2.50									
UAB INOVATYVI MEDICINA	2.49	1							2.49									
ALTECHNA R&D UAB	2.22	2		0.73	1.49													
UAB VALOE CELLS	1.56	3			1.56													
UAB TERAGLOBUS	1.45	7		0.65						0.14		0.66						
LIETUVOS ENERGETIKOS INSTITUTAS	1.30	2		1.05	0.25													
VIESOJI ISTAIGA VILNIAUS UNIVERSITETO LIGONINE SANTAROS KLINIKOS	1.27	6	0.01	1.22	0.04													
AKCINE BENDROVE ORO NAVIGACIJA	1.21	7								0.39	0.42	0.40						
LIETUVOS SVEITAKOS MOKSLU UNIVERSITETO LIGONINE KAUNO KLINIKOS	1.16	6	0.10	1.06														

LT atrinkti finansuoti projektai pagal temines sritis

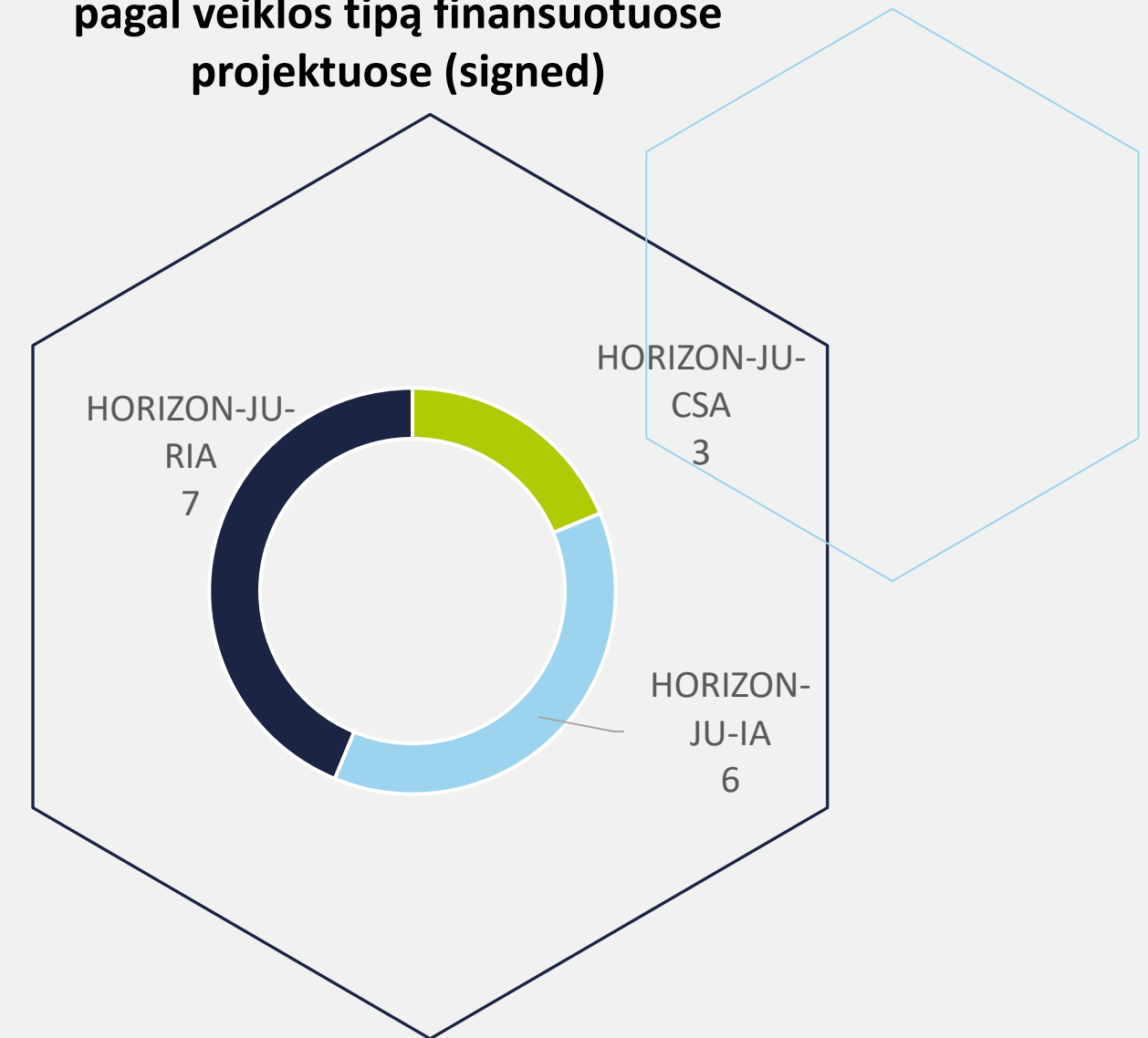
Paprogramės	Teminės sritys	Iš viso pateiktų paraiškų	Finansuotinos	Rezervo sąraše	Virš vertinimo slenksčio	Neperžengė vertinimo slenksčio	Neatitiko reikalavimų (angl. inadmissible)	Atsiimtos	Netinkamos (angl. ineligible)	N. D.
HORIZON.2.4	Skaitmeninės technologijos, pramonė, kosmosas CL4	252	49	33	90	79			1	
HORIZON.2.5	Klimatas, energetika ir judumas CL5	231	54	23	39	114			1	
HORIZON.2.6	Maistas, bioekonomika, gamtos ištekliai, žemės ūkis ir aplinka CL6	225	74	25	45	81				
HORIZON.2.1	Sveikata CL1	220	50	5	37	126	1		1	
HORIZON.3.1	Europos inovacijų taryba (EIC)	182	5	9	52	95	1			20
HORIZON.2.2	Kultūra, kūrybiškumas ir įtrauki visuomenė CL2	135	22	9	47	54	3			
HORIZON.1.2	Marie Skłodowska-Curie veiklos (MSCA)	132	15	13	64	38		2		
HORIZON.4.1	Pažangos sklaida	99	17	1	42	39				
HORIZON.2.3	Civilinė visuomenės sauga CL3	64	8	6	20	29			1	
HORIZON.3.2	Europos inovacijų ekosistemos	52	11	9	13	19				
HORIZON.1.1	Europos mokslo taryba (ERC)	47	2		17	26			2	
HORIZON.4.2	Europos mokslinių tyrimų erdvės plėtra	32	14	6	6	6				
HORIZON.1.3	Mokslinių tyrimų infrastruktūra	10	8		2					
HORIZON.3.3	Europos inovacijų ir technologijų institutas (EIT)	1							1	



LT dalyvavimas institucinėse partnerystėse

Institucija	Partnerystė	Projektų sk.	EK dotacija
AKCINE BENDROVE ORO NAVIGACIJA	SESAR3 Joint Undertaking	7	1,211,128 €
UAB TERAGLOBUS	Key Digital Technologies Joint Undertaking	5	805,781 €
VANDENILIO ENERGETIKOS ASOCIACIJA	Clean Hydrogen Joint Undertaking	1	245,750 €
VILNIAUS GEDIMINO TECHNIKOS UNIVERSITETAS	Europe's Rail Joint Undertaking	1	61,300 €
UAB METIS BALTIC	Key Digital Technologies Joint Undertaking	1	271,250 €
ASOCIACIJA DRONEA	SESAR3 Joint Undertaking	1	31,631 €

Institucinių partnerysčių skaičius pagal veiklos tipą finansuotuose projektuose (signed)



Lietuvos mokslo taryba



NCP Lietuvos mokslo taryba

Šaltinis: eCorda (2023-12-14)