

Programos „Europos Horizontas“ Lietuvos dalyvavimo statistika



Lietuvos
mokslų
taryba



NCP
Lietuvos mokslų taryba

Visų šalių dalyvavimas EH:

- Pateikta **61,5 tūkst.** tinkamų paraiškų, kuriose buvo **309,1 tūkst.** pareiškėjų;
- Vienoje tinkamoje paraiškoje vidutiniškai buvo **5** dalyviai;
- Šiuo metu jau pasirašytuose ar baigtuose **8956** projektuose yra **56816** dalyviai, iš **18377** institucijų;
- Projektų koordinatorių yra **8956**, iš **2656** institucijų;
- Visų dalyvių biudžetas pasirašytuose ar baigtuose projektuose – **30,1** mlrd. eurų, iš kurių EK skyrė **24,1** mlrd. eurų;
- **10550** MVĮ dalyviai (18,6 % iš visų dalyvių), EK paskirstytas finansavimas – **4,15** mlrd. eurų (17,2 % EK paskirstyto finansavimo visiems projektams);
- Paraiškų sėkmės rodiklis* – **16,07** %, dalyvių sėkmės rodiklis – **20,77** %;

Vidurkis:

1-am ES dalyviui EK skirta dotacija – **462** tūkst. eurų

**Ratio of the proposals in the main list to the total number of eligible proposals received*



Lietuvos
mokslo
taryba



NCP
Lietuvos mokslo taryba

Lietuvos dalyvavimas EH:

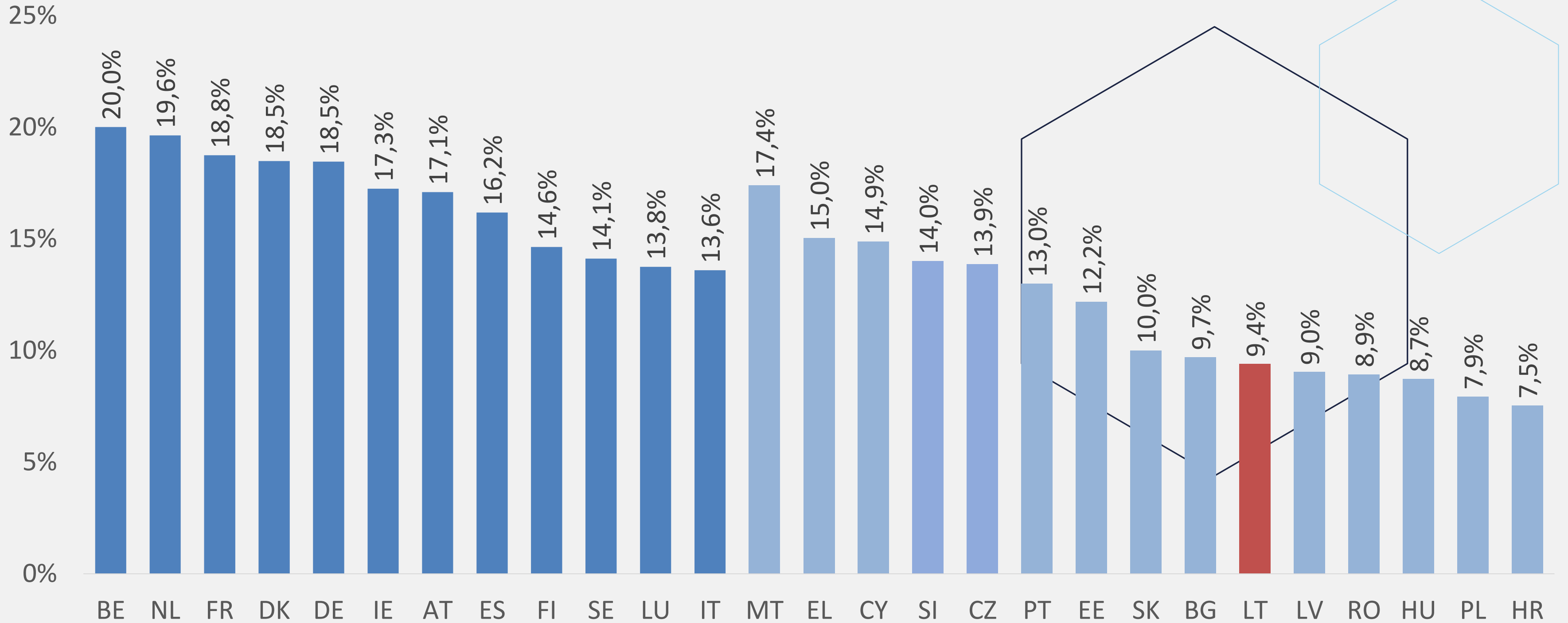
- Lietuvos atstovai dalyvavo teikiant **1226** tinkamas paraiškas (2 % visų paraiškų), kuriose buvo **1628** pareiškėjai iš Lietuvos (0,53 % visų pareiškėjų);
- Vienoje tinkamoje paraiškoje vidutiniškai buvo **14,8** dalyvių, tame tarpe **1,3** dalyvio iš Lietuvos;
- Pasirašytuose **207** projektuose yra **271** dalyviai (0,48 % visų dalyvių), iš **104** institucijų;
- **19** projektų koordinatorių, iš **11** institucijų;
- Lietuvos dalyvių biudžetas pasirašytuose ar baigtuose projektuose yra **96,36** mln. eurų (0,32 % visų dalyvių biudžeto), iš kurių EK skirtas finansavimas – **81,9 mln.** eurų (0,34 % viso EK paskirstyto finansavimo);
- **73** MVĮ dalyviai (0,7 % visų MVĮ dalyvių), EK paskirstytas finansavimas – **26,5** mln. eurų (0,64 % EK paskirstyto finansavimo MVĮ);
- Paraiškų, kuriose dalyvauja LT, sėkmės rodiklis – **20,23** %, dalyvių sėkmės rodiklis – **19,72** %;
- Lietuva pagal dalyvių skaičių yra **23**, o pagal skiriamas lėšas – **22** vietoje tarp ES šalių

Vidurkis:

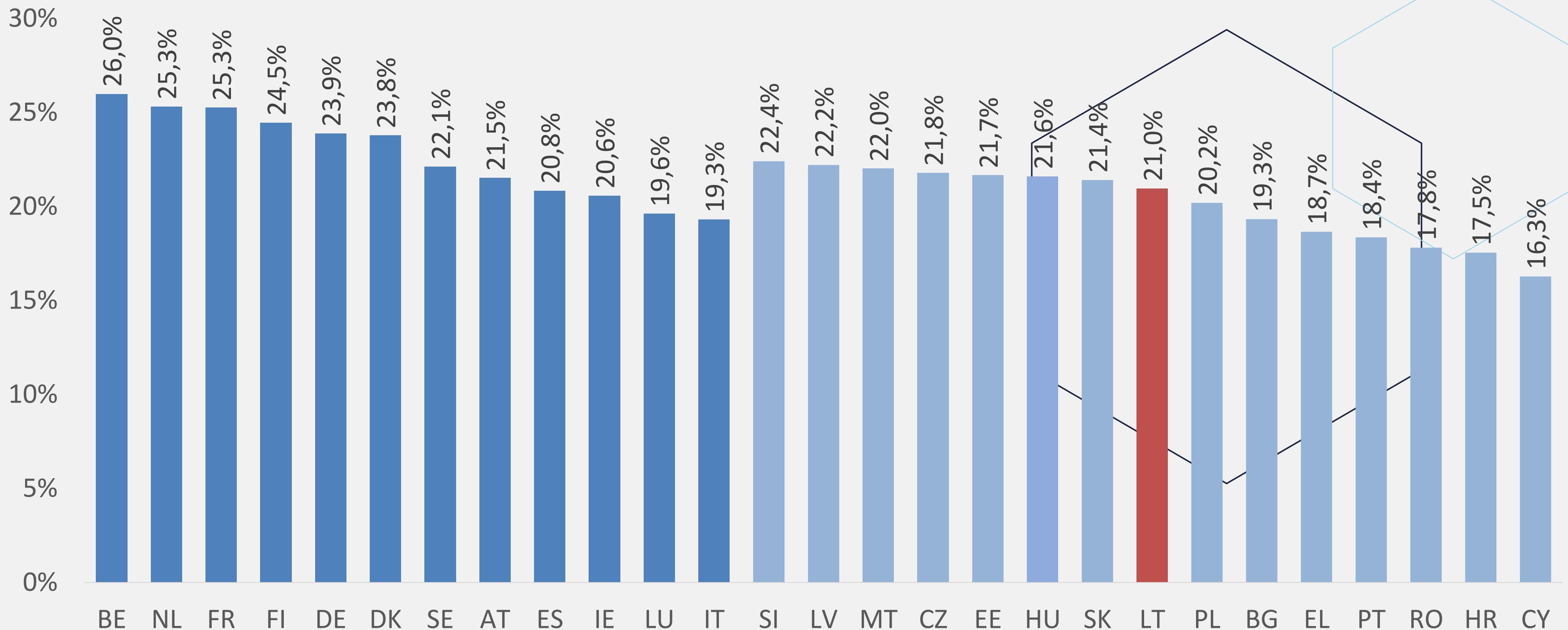
1-am LT dalyviui EK skirta dotacija – **302** tūkst. eurų

Šaltinis: eCorda (2023-10-07)

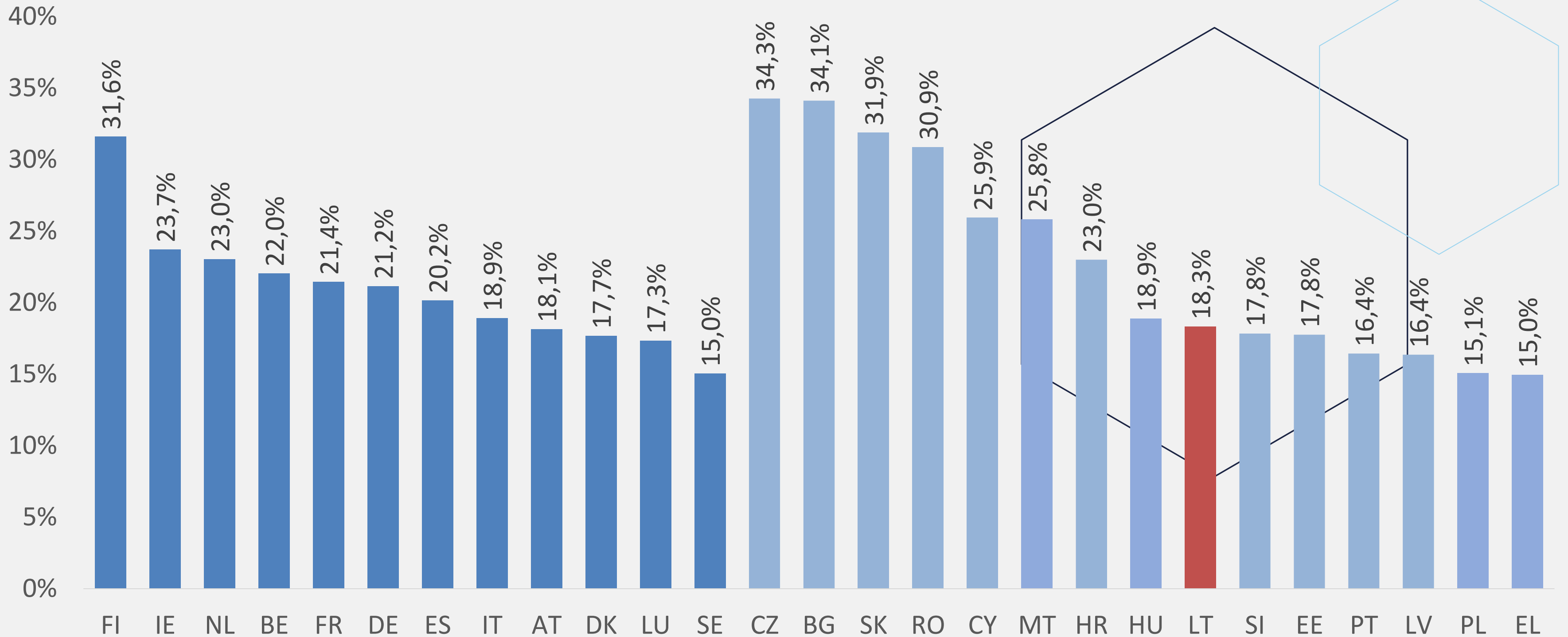
EH koordinatorių sėkmės rodiklio (Main/Eligible) palyginimas ES šalyse



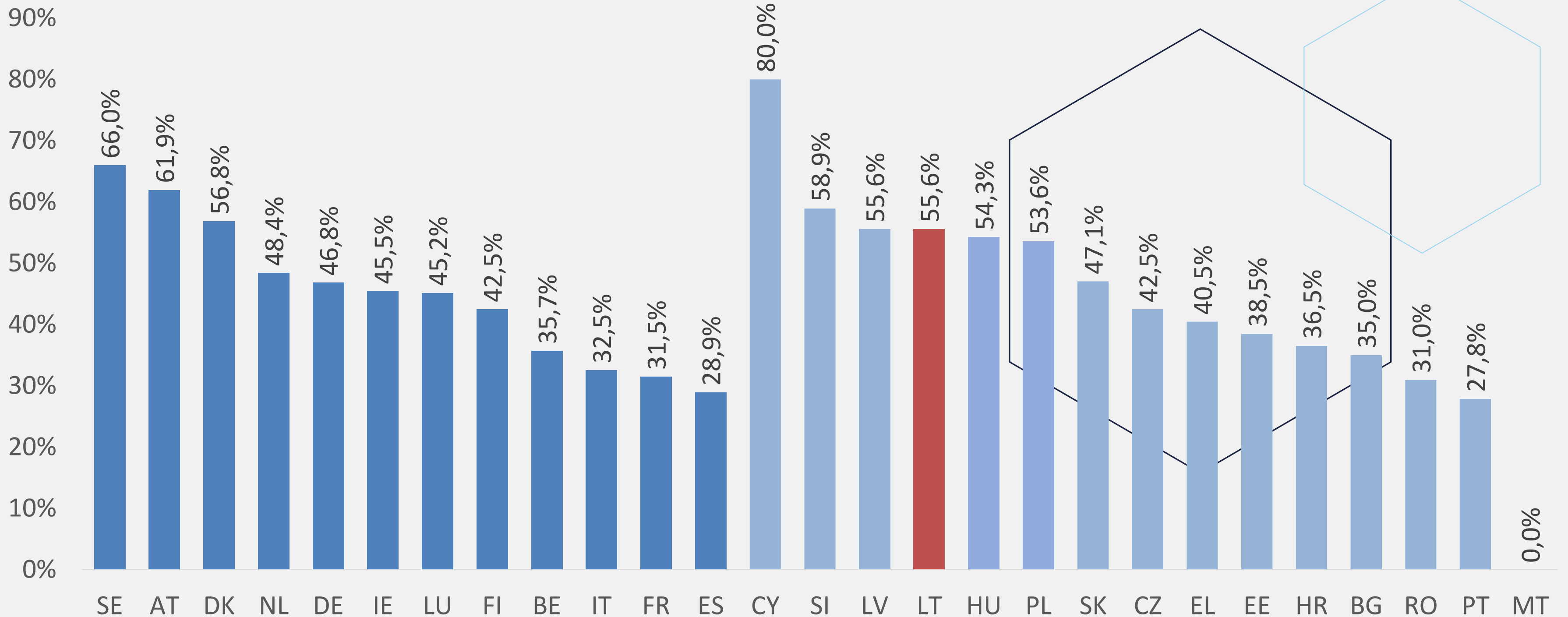
EH dalyvių (partnerių) sėkmės rodiklio (Main/Eligible) palyginimas ES šalyse



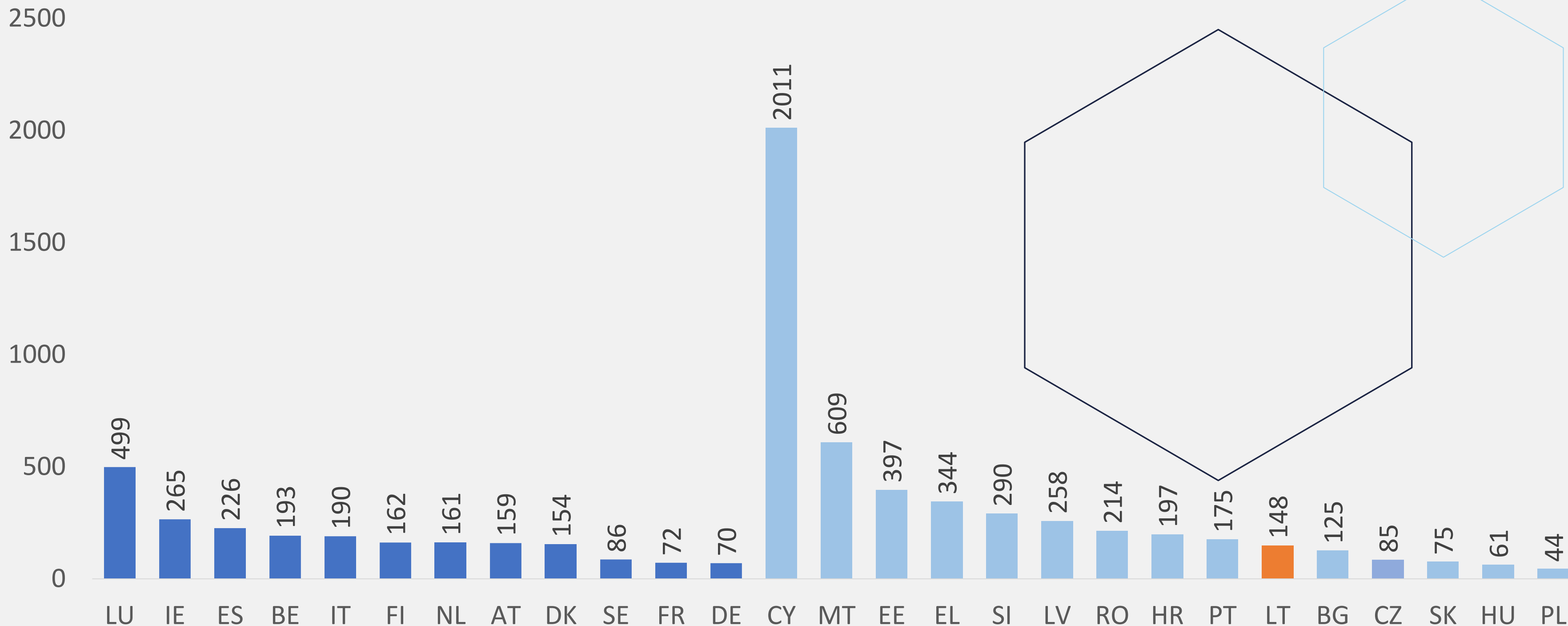
EH asocijuotų dalyvių sėkmės rodiklio (Main/Eligible) palyginimas ES šalyse



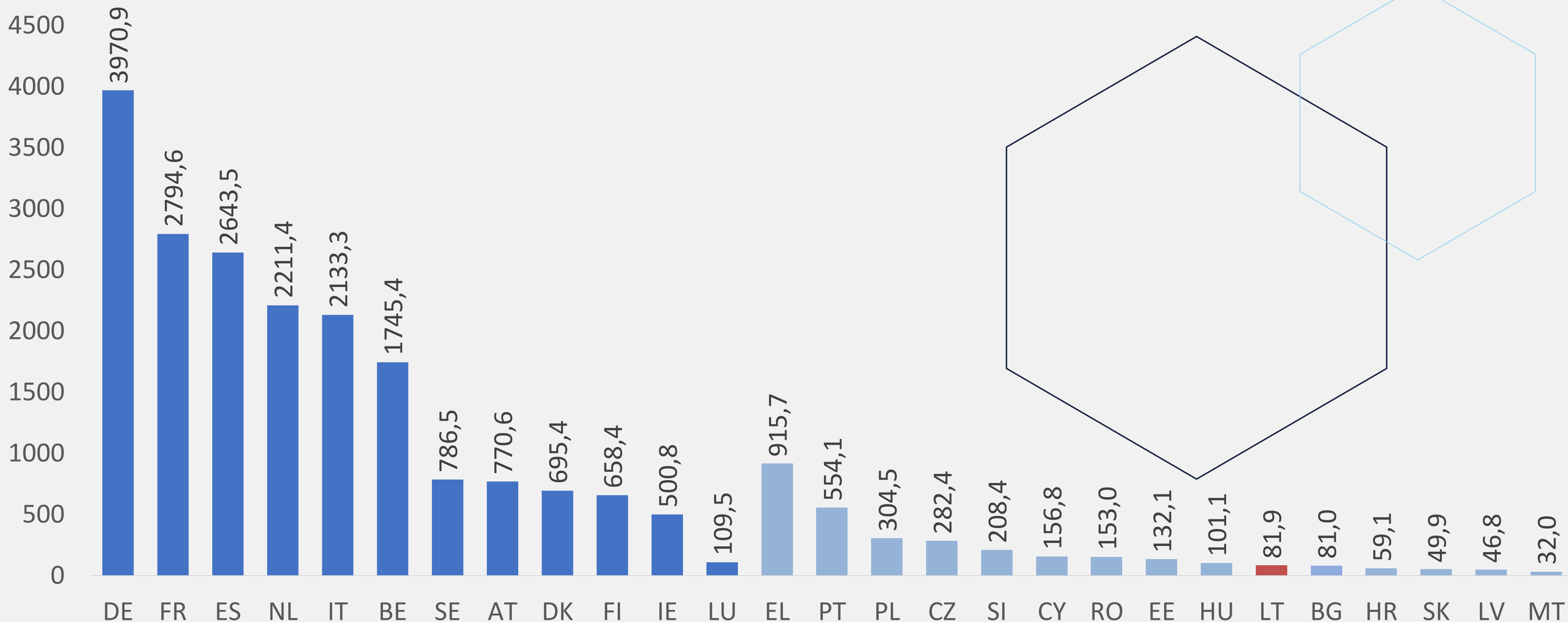
EH afilijuotų dalyvių sėkmės rodiklio (Main/Eligible) palyginimas ES šalyse



HE paraiškų (tinkamų vertinimui) skaičius tenkantis tūkstančiui tyrėjų (etato ekvivalentu, 2021 m.)



EK skirtas finansavimas visiems ES šalių dalyviams (pasirašytuose ar baigtuose projektuose), mln. Eur

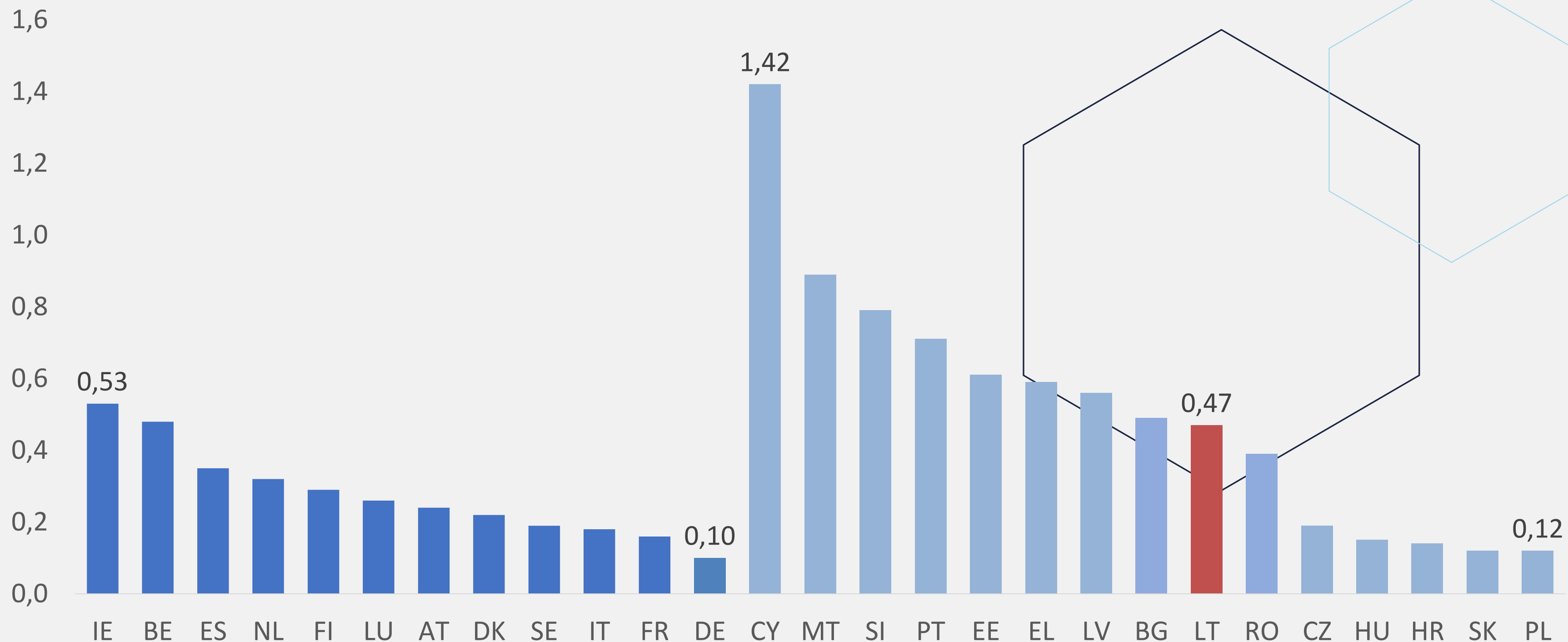


Lietuvos
mokslo
taryba

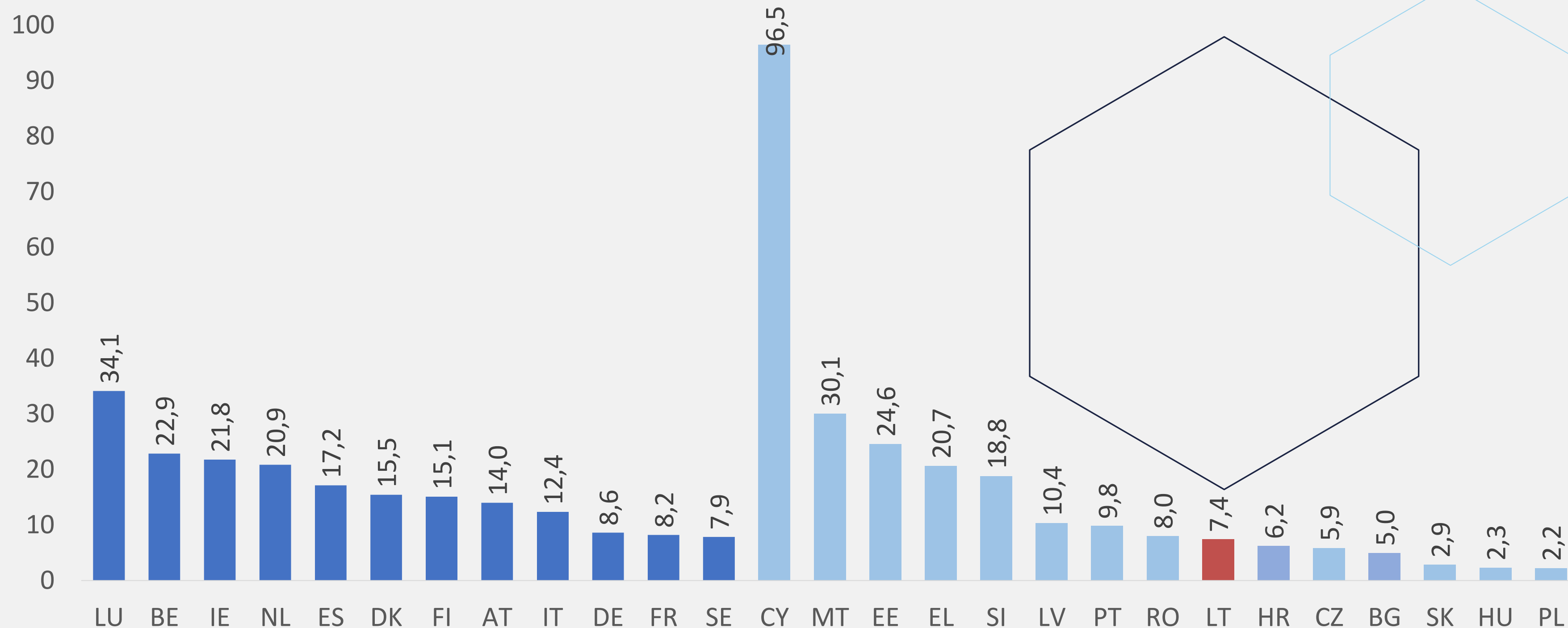


NCP
Lietuvos mokslo taryba

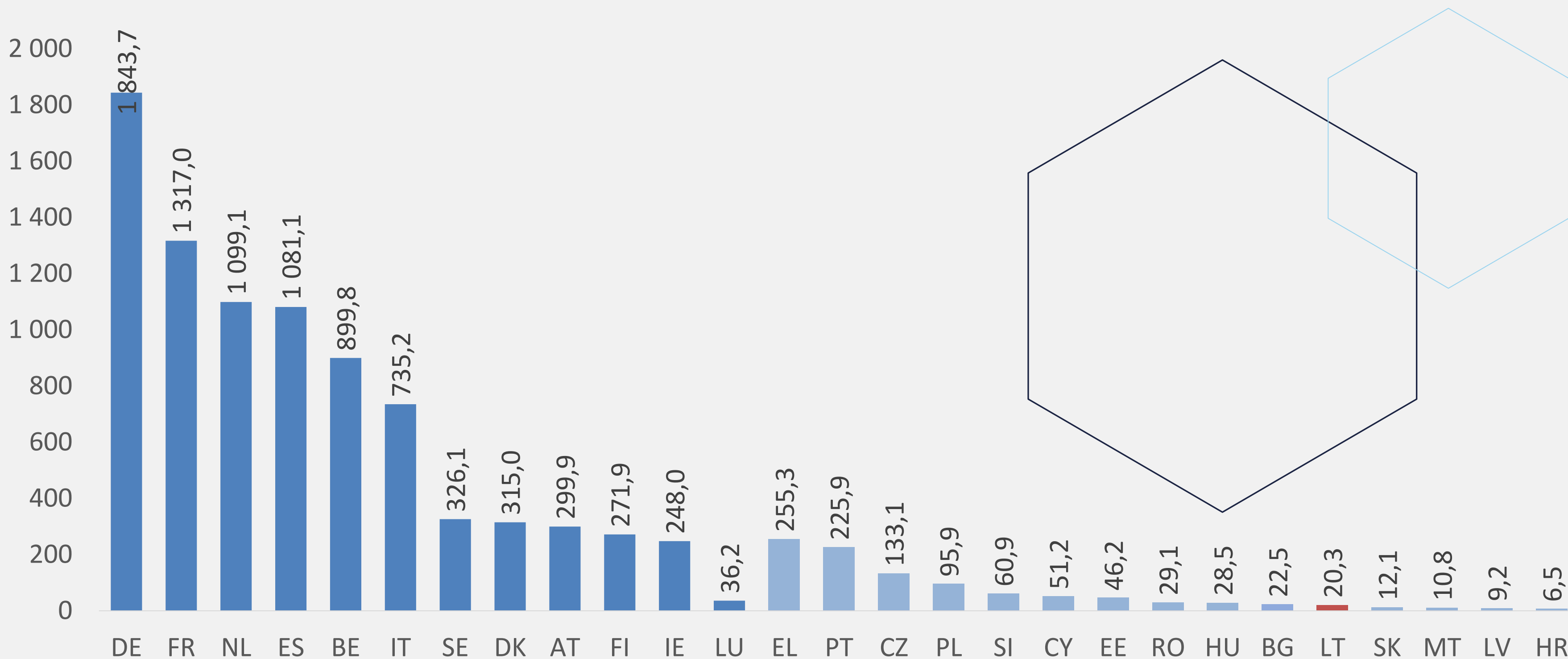
EK skirtas finansavimas (pasirašytuose ar baigtuose) projektuose palyginti su šalių biudžetų asignavimas MTEP (GBARD) 2021 m



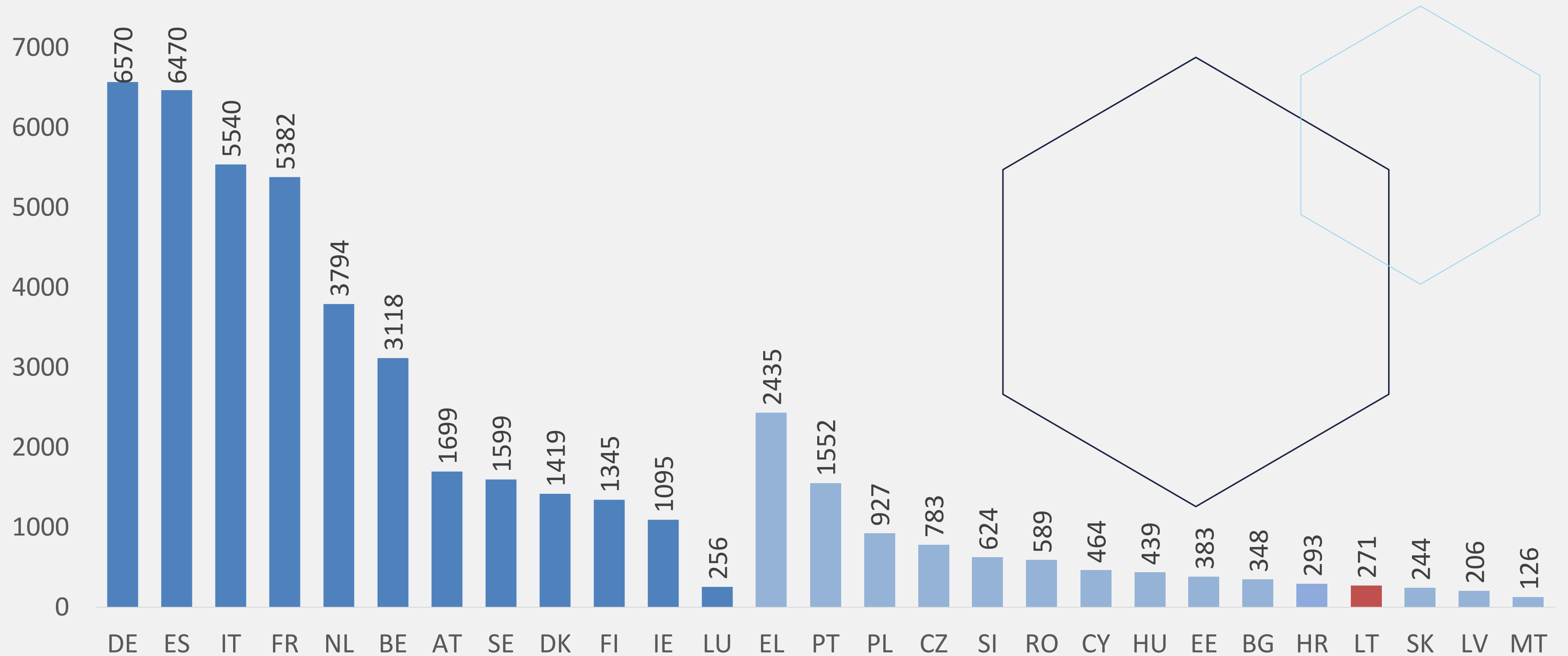
EK skirtas finansavimas (pasirašytuose ar baigtuose) projektuose (tūkst. EUR) tenkantis tyrėjui (etato ekvivalentu, 2021 m.)



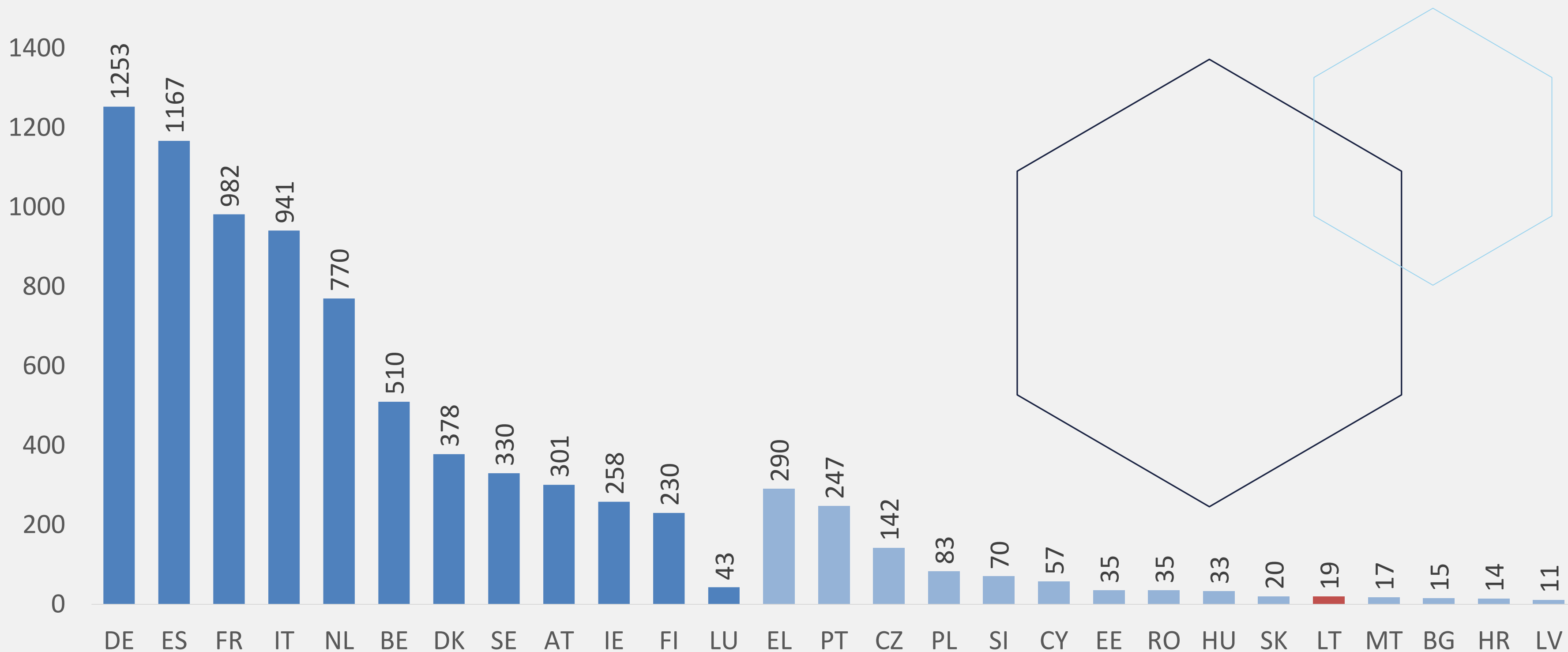
EK skirtas finansavimas ES šalių koordinatoriams (pasirašytuose ar baigtuose projektuose), mln. Eur



ES šalių visų dalyvių skaičius (pasirašytuose ar baigtuose projektuose)



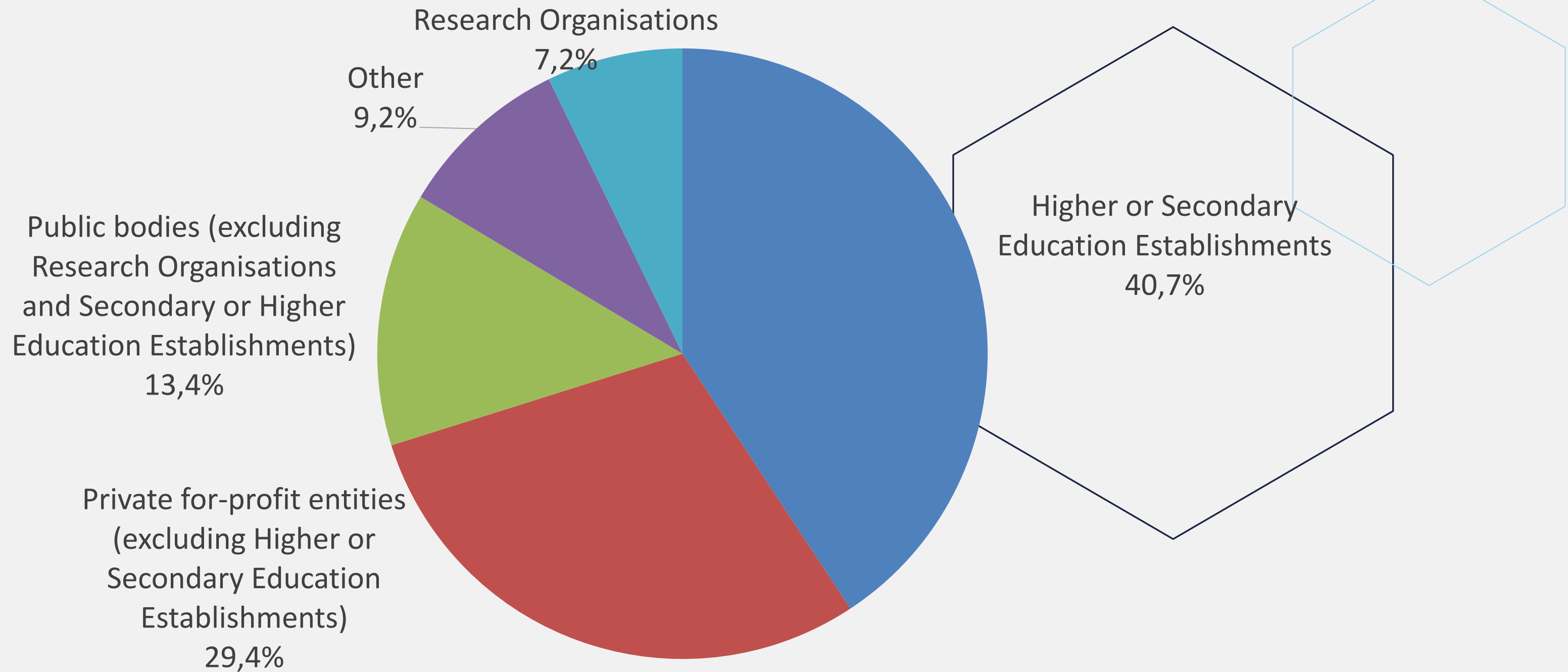
ES šalių Koordinatorių skaičius (pasirašytuose ar baigtuose projektuose)



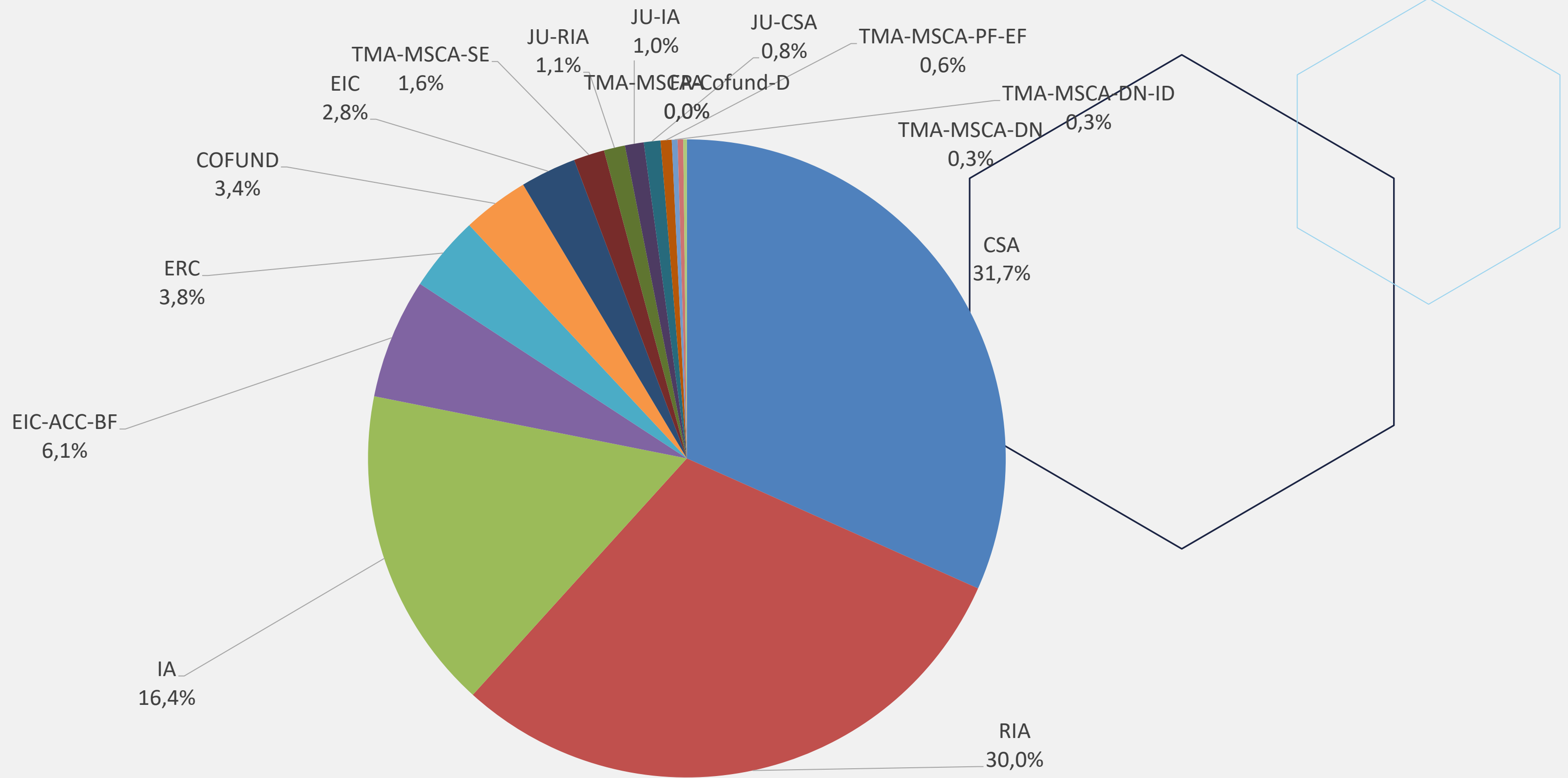
EK skirtas finansavimas Lietuvos dalyviams pagal EH temines sritis (pasirašytuose projektuose), mln. Eur



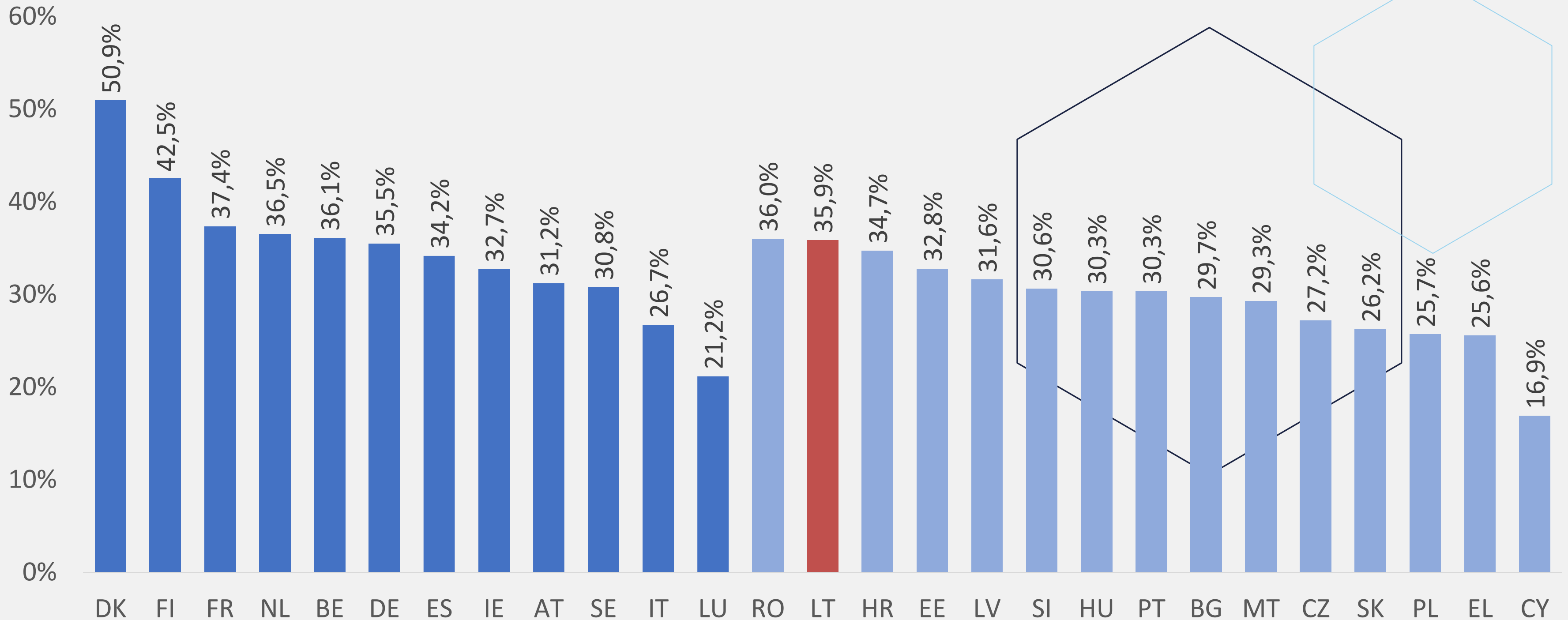
EK skirto finansavimo pasiskirstymas LT dalyviams pagal organizacijos tipą (pasirašytuose projektuose), proc.



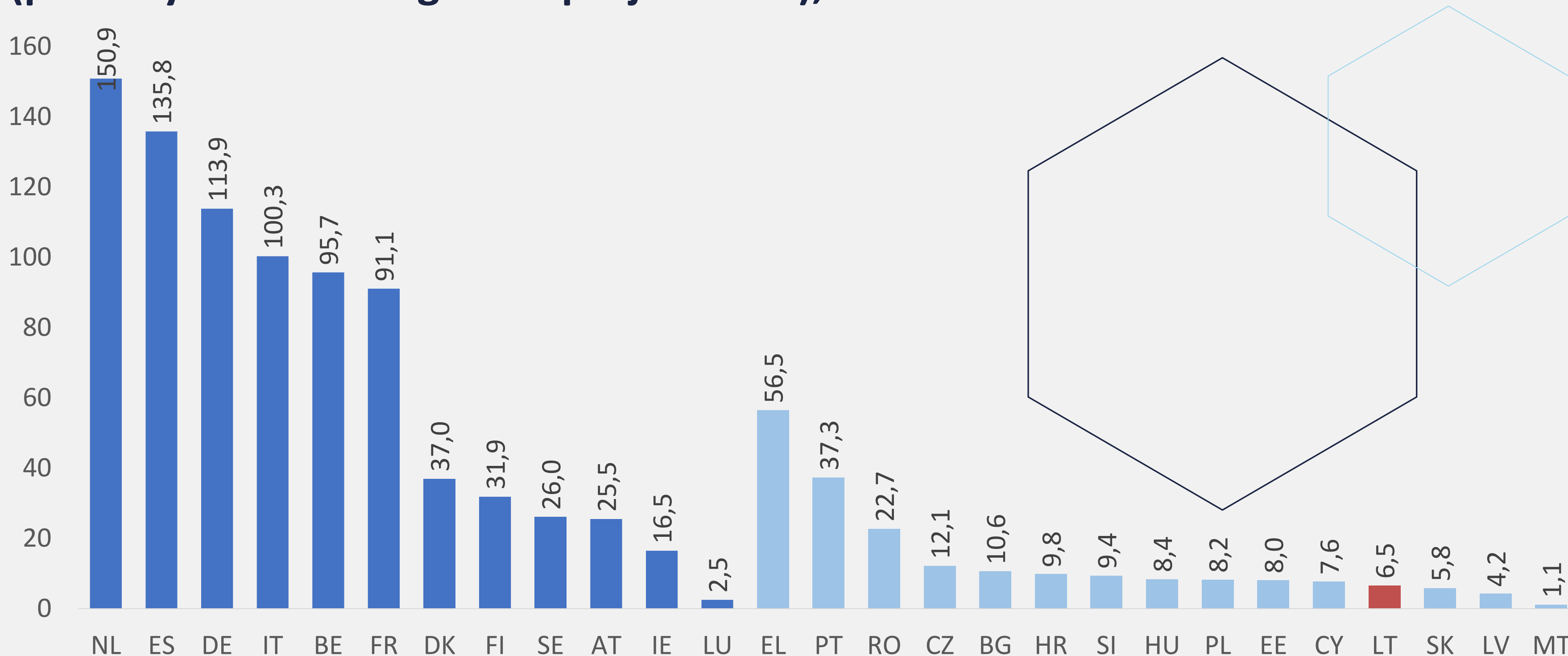
EK skirtas finansavimo pasiskirstymas LT dalyviams pagal veiklos tipą (pasirašytuose projektuose), proc.



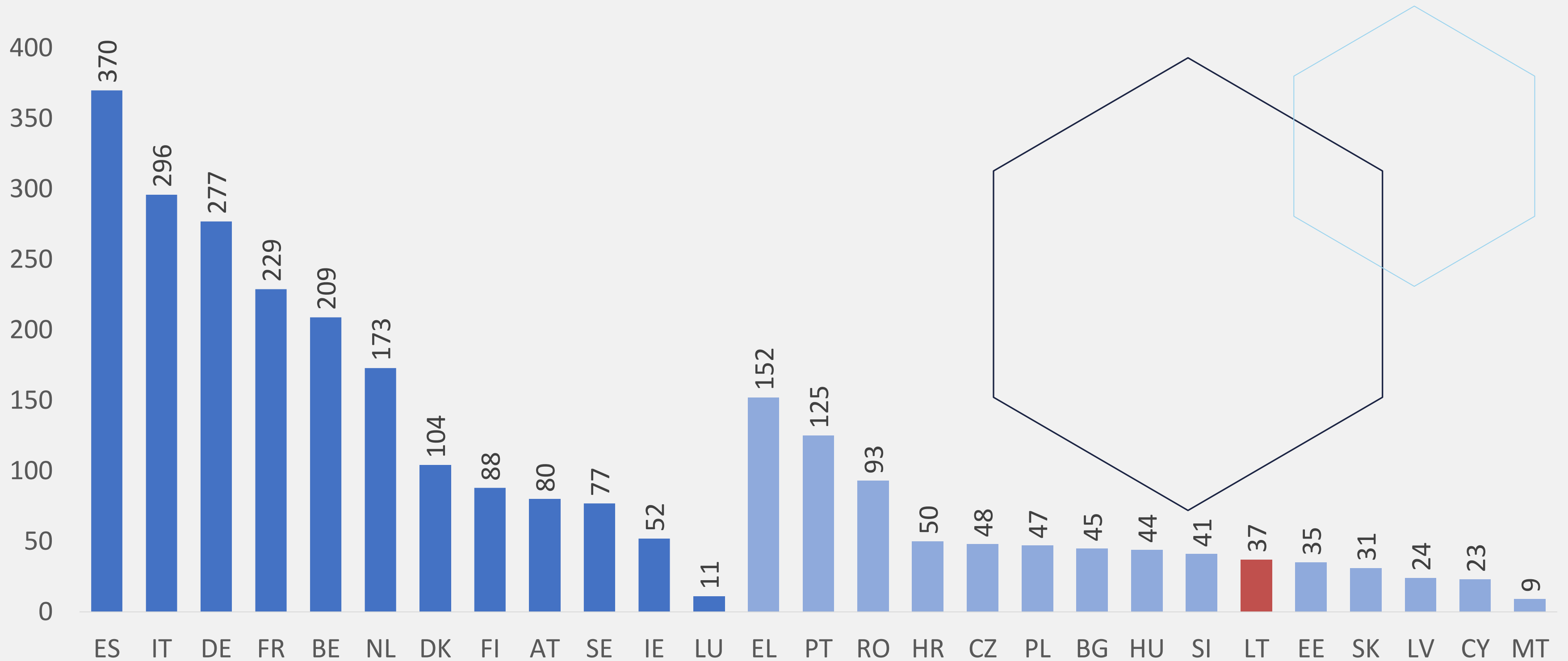
Misijų kvietimuose EH dalyvių sėkmės rodiklio (Main/Eligible) palyginimas ES šalyse



Misijų kvietimuose EK skirtas finansavimas ES šalių dalyviams (pasirašytuose ar baigtuose projektuose), mln. Eur



Misijų kvietimuose ES šalių dalyvių skaičius (pasirašytuose ar baigtuose projektuose)



LT TOP-20 dalyvavimas projektuose

Institucija	EK dotacija (mln, Eur)	Dalyvavimų sk.	CSA	RIA	IA	ERC	COFUND	EIC	EIC-ACC-BF	JU-IA	JU-CSA	JU-RIA	TMA-MSCA-PF-EF	FPA	TMA-MSCA-Cofund-D	TMA-MSCA-DN	TMA-MSCA-SE
KAUNO TECHNOLOGIJOS UNIVERSITETAS	8.51	17	6.13	1.38	0.49			0.51						0.00			
VYTAUTO DIDŽIOJO UNIVERSITETAS	6.90	9	5.14	1.75													
VILNIAUS UNIVERSITETAS	6.64	23	0.84	1.01	0.60	3.14							0.46		0.00	0.23	0.36
LIETUVOS SVEIKATOS MOKSLU UNIVERSITETAS	4.75	9	2.49	2.10			0.17										
VIESOJI ISTAIGA LIETUVOS INOVACIJŲ CENTRAS	3.52	5	3.24	0.28													
VILNIAUS GEDIMINO TECHNIKOS UNIVERSITETAS	3.20	5	2.12	0.62								0.06					0.40
UAB ART21	3.00	10	1.06	1.35	0.58												
Lietuvos mokslo taryba	2.85	22	0.87	0.10			1.88										
LIGENCE UAB	2.50	1							2.50								
UAB INOVATYVI MEDICINA	2.49	1							2.49								
SYXIS VSI	2.32	4		0.79	1.53												
KLAIPEDOS UNIVERSITETAS	2.27	8	0.10	1.39	0.78												
ALTECHNA R&D UAB	2.22	2		0.73	1.49												
AgriFood Lithuania DIH	2.21	8	0.87	0.45	0.88												
UAB VALOE CELLS	1.56	3			1.56												
LIETUVOS ENERGETIKOS INSTITUTAS	1.30	2		1.05	0.25												
VIESOJI ISTAIGA VILNIAUS UNIVERSITETO LIGONINE SANTAROS KLINIKOS	1.27	6	0.01	1.22	0.04												
LIETUVOS SVEIKATOS MOKSLU UNIVERSITETO LIGONINE KAUNO KLINIKOS	1.16	6	0.10	1.06													
UAB METIS BALTIC	1.15	5		0.58				0.30			0.27						
UAB TERAGLOBUS	1.11	6		0.31						0.14		0.66					

